

**ФЕДЕРАЛЬНАЯ СЛУЖБА ГОСУДАРСТВЕННОЙ СТАТИСТИКИ**

ТЕРРИТОРИАЛЬНЫЙ ОРГАН ФЕДЕРАЛЬНОЙ СЛУЖБЫ  
ГОСУДАРСТВЕННОЙ СТАТИСТИКИ ПО АМУРСКОЙ ОБЛАСТИ  
(АМУРСТАТ)

**ОСНОВНЫЕ ПОКАЗАТЕЛИ  
СЕЛЬСКОГО ХОЗЯЙСТВА  
АМУРСКОЙ ОБЛАСТИ  
В 2020 ГОДУ**

Статистический бюллетень  
по каталогу № 6.10

Благовещенск  
2021

**УДК 311(571.61)**  
**ББК 65.32-05**  
**О-75**

Редакционная коллегия:

**М.А. Рябчинская, О.М. Данилкина, О.В. Власенко**

**О-75 Основные показатели сельского хозяйства Амурской области в 2020 году:**  
Бюлл./Амурстат.- Благовещенск, 2021 – 40 с.

В статистическом бюллетене публикуются основные показатели, характеризующие состояние сельского хозяйства в Амурской области в 2015-2020 годах.

**УДК 311(571.61)**  
**ББК 65.32-05**

©Амурстат, 2021  
E-mail: P28\_mail@gks.ru  
<http://amurstat.gks.ru>

## СОДЕРЖАНИЕ

|  |    |
|--|----|
| 1. Основные показатели сельского хозяйства   | 6  |
| 1.1. Продукция сельского хозяйства   | 6  |
| 1.2. Структура продукции сельского хозяйства по категориям хозяйств                                | 6  |
| 1.3. Индексы производства продукции сельского хозяйства по категориям хозяйств                     | 7  |
| 1.4. Структура производства основных видов сельскохозяйственной продукции по категориям хозяйств   | 8  |
| 1.5. Посевные площади сельскохозяйственных культур   | 9  |
| 1.6. Структура посевных площадей по видам сельскохозяйственных культур                             | 10 |
| 1.7. Посевные площади сельскохозяйственных культур по категориям хозяйств                          | 11 |
| 1.8. Структура посевных площадей сельскохозяйственных культур по категориям хозяйств               | 12 |
| 1.9. Валовой сбор продуктов растениеводства  | 13 |
| 1.10. Структура производства зерна по видам культур (диаграмма)                                    | 14 |
| 1.11. Структура производства основных продуктов растениеводства по категориям хозяйств (диаграмма) | 15 |
| 1.12. Урожайность сельскохозяйственных культур   | 16 |
| 1.13. поголовье скота и птицы по категориям хозяйств   | 17 |
| 1.14. Структура поголовья скота и птицы по категориям хозяйств                                     | 18 |
| 1.15. Производство основных продуктов животноводства по категориям хозяйств                        | 19 |
| 1.16. Структура производства основных продуктов животноводства по категориям хозяйств (диаграмма)  | 20 |
| 1.17. Наличие кормов в сельскохозяйственных организациях   | 21 |
| 1.18. Продуктивность скота и птицы в сельскохозяйственных организациях                             | 21 |
| 1.19. Выход приплода и падеж скота в сельскохозяйственных организациях                             | 22 |
| 1.20. Реализация основных продуктов сельского хозяйства в хозяйствах всех категорий                | 22 |
| 1.21. Ресурсы и использование зерна  | 23 |
| 1.22. Ресурсы и использование мяса и мясопродуктов   | 24 |
| 1.23. Ресурсы и использование молока и молокопродуктов   | 24 |
| 1.24. Средние цены производителей сельскохозяйственной продукции                                   | 25 |
| 1.25. Индексы цен производителей сельскохозяйственной продукции                                    | 26 |

|  |    |
|--|----|
| 2. Материально-техническая база сельского хозяйства  | 27 |
| 2.1. Инвестиции в основной капитал, направленные на развитие сельского хозяйства                                   | 27 |
| 2.2. Ввод в действие производственных мощностей  | 27 |
| 2.3. Инвестиции в основной капитал, направленные на развитие сельского хозяйства, по источникам финансирования     | 28 |
| 2.4. Парк основных видов техники в сельскохозяйственных организациях   | 29 |
| 2.5. Внесение минеральных удобрений под посевы в сельскохозяйственных организациях                                 | 30 |
| 2.6. Внесение органических удобрений под посевы в сельскохозяйственных организациях                                | 30 |
| 2.7. Площади посевов, удобренные минеральными и органическими удобрениями, в % к общей посевной площади, процентов | 31 |
| 3. Муниципальные образования Амурской области  | 32 |
| 3.1. Индексы производства продукции сельского хозяйства  | 32 |
| 3.2. Валовой сбор зерна (в весе после доработки)   | 33 |
| 3.3. Валовой сбор картофеля  | 34 |
| 3.4. Валовой сбор овощей   | 35 |
| 3.5. поголовье скота   | 36 |
| 3.6. Производство скота и птицы на убой (в убойном весе)   | 38 |
| 3.7. Производство молока   | 39 |
| 3.8. Производство яиц  | 40 |

## Предисловие

В статистическом бюллетене публикуются основные показатели, характеризующие состояние сельского хозяйства в Амурской области в 2015-2020 годах. Приведены данные об объеме продукции сельского хозяйства и ее индексах, размерах посевных площадей, валовых сборах и урожайности сельскохозяйственных культур, поголовье скота и птицы, их продуктивности, наличии кормов, производстве основных продуктов животноводства.

В бюллетене представлены сведения о реализации основных продуктов сельского хозяйства, ресурсах и использовании зерна, мяса и мясопродуктов, молока и молокопродуктов, средних ценах производителей сельскохозяйственной продукции и их индексах. Один из разделов бюллетеня посвящен информации о материально-технической базе сельского хозяйства, включающей данные о парке основных видов техники в сельскохозяйственных организациях и внесении органических и минеральных удобрений под посевы сельскохозяйственных культур.

Сведения по отдельным показателям сельского хозяйства приведены в разрезе муниципальных районов.

В бюллетене приняты условные обозначения:

- явление отсутствует;

... данные не публикуются в целях обеспечения конфиденциальности первичных статистических данных, полученных от организации, в соответствии с Федеральным законом от 29.11.07 №282-ФЗ «Об официальном статистическом учете и системе государственной статистики в Российской Федерации» (ст.4, п.5; ст.9, п.1)

0.0 значение показателя меньше единицы измерения

В отдельных случаях незначительные расхождения между итогом и суммой слагаемых объясняются округлением данных.

## 1. ОСНОВНЫЕ ПОКАЗАТЕЛИ СЕЛЬСКОГО ХОЗЯЙСТВА

### 1.1. ПРОДУКЦИЯ СЕЛЬСКОГО ХОЗЯЙСТВА

(в хозяйствах всех категорий; в фактически действовавших ценах)

|                                      | 2015           | 2016           | 2017           | 2018           | 2019           | 2020           |
|--------------------------------------|----------------|----------------|----------------|----------------|----------------|----------------|
| <b>Миллионов рублей</b>              |                |                |                |                |                |                |
| <b>Продукция сельского хозяйства</b> | <b>43566,6</b> | <b>47012,3</b> | <b>50419,9</b> | <b>47636,6</b> | <b>44736,4</b> | <b>53895,8</b> |
| в том числе:                         |                |                |                |                |                |                |
| растениеводства                      | 30363,7        | 32682,2        | 36113,9        | 32932,5        | 29365,9        | 37800,0        |
| животноводства                       | 13202,9        | 14330,1        | 14305,9        | 14704,1        | 15370,5        | 16095,8        |
| <b>В процентах к итогу</b>           |                |                |                |                |                |                |
| <b>Продукция сельского хозяйства</b> | <b>100,0</b>   | <b>100,0</b>   | <b>100,0</b>   | <b>100,0</b>   | <b>100,0</b>   | <b>100,0</b>   |
| в том числе:                         |                |                |                |                |                |                |
| растениеводства                      | 69,7           | 69,5           | 71,6           | 69,1           | 65,6           | 70,1           |
| животноводства                       | 30,3           | 30,5           | 28,4           | 30,9           | 34,4           | 29,9           |

### 1.2. СТРУКТУРА ПРОДУКЦИИ СЕЛЬСКОГО ХОЗЯЙСТВА

(в фактически действовавших ценах; в процентах к итогу)

|  | 2015         | 2016         | 2017         | 2018         | 2019         | 2020         |
|--|--------------|--------------|--------------|--------------|--------------|--------------|
| <b>Хозяйства всех категорий</b>                                      | <b>100,0</b> | <b>100,0</b> | <b>100,0</b> | <b>100,0</b> | <b>100,0</b> | <b>100,0</b> |
| в том числе:   |              |              |              |              |              |              |
| сельскохозяйственные организации                                     | 49,4         | 50,9         | 49,4         | 52,5         | 52,2         | 52,7         |
| хозяйства населения  | 30,6         | 29,1         | 29,7         | 29,9         | 31,3         | 27,5         |
| крестьянские (фермерские) хозяйства и индивидуальные предприниматели | 20,0         | 20,0         | 20,9         | 17,6         | 16,5         | 19,8         |

**1.3. ИНДЕКСЫ ПРОИЗВОДСТВА ПРОДУКЦИИ СЕЛЬСКОГО ХОЗЯЙСТВА  
ПО КАТЕГОРИЯМ ХОЗЯЙСТВ**

(в сопоставимых ценах; в процентах к предыдущему году)

|   | 2015         | 2016        | 2017         | 2018        | 2019        | 2020         |
|---|--------------|-------------|--------------|-------------|-------------|--------------|
| <b>Хозяйства всех категорий</b>   | <b>101,0</b> | <b>97,9</b> | <b>114,9</b> | <b>92,1</b> | <b>87,9</b> | <b>104,0</b> |
| в том числе:  |              |             |              |             |             |              |
| сельскохозяйственные организации  | 100,8        | 100,5       | 116,7        | 96,6        | 88,0        | 105,1        |
| хозяйства населения   | 100,6        | 95,0        | 104,3        | 94,6        | 90,4        | 94,4         |
| крестьянские (фермерские) хозяйства и<br>индивидуальные предприниматели | 102,3        | 96,1        | 125,6        | 78,1        | 83,4        | 119,1        |

**1.4. СТРУКТУРА ПРОИЗВОДСТВА ОСНОВНЫХ ВИДОВ  
СЕЛЬСКОХОЗЯЙСТВЕННОЙ ПРОДУКЦИИ ПО КАТЕГОРИЯМ ХОЗЯЙСТВ**

(в процентах от объема производства в хозяйствах всех категорий)

|   | 2015 | 2016 | 2017 | 2018 | 2019 | 2020 |
|---|------|------|------|------|------|------|
| <b>Сельскохозяйственные организации</b>                                     |      |      |      |      |      |      |
| Зерно (в весе после доработки)  | 81,1 | 81,5 | 77,6 | 74,8 | 77,1 | 77,1 |
| Соя (в весе после доработки)  | 65,3 | 66,6 | 67,1 | 72,6 | 72,6 | 69,7 |
| Картофель   | 2,5  | 2,5  | 1,5  | 1,2  | 1,3  | 0,7  |
| Овощи   | 6,0  | 9,8  | 6,8  | 7,6  | 8,7  | 9,3  |
| Скот и птица (в убойном весе)   | 49,8 | 51,2 | 45,3 | 52,2 | 56,3 | 59,7 |
| Молоко  | 28,2 | 29,9 | 30,0 | 33,0 | 30,3 | 32,7 |
| Яйца  | 78,9 | 79,3 | 80,9 | 80,8 | 78,6 | 82,1 |
| <b>Хозяйства населения</b>  |      |      |      |      |      |      |
| Зерно (в весе после доработки)  | 0,0  | 0,0  | 0,0  | 0,0  | 0,0  | 0,0  |
| Соя (в весе после доработки)  | -    | -    | -    | -    | -    | 0,0  |
| Картофель   | 86,5 | 85,6 | 85,6 | 85,3 | 83,1 | 86,7 |
| Овощи   | 80,0 | 76,3 | 77,2 | 70,3 | 70,6 | 70,5 |
| Скот и птица (в убойном весе)   | 46,9 | 45,6 | 50,9 | 43,5 | 39,4 | 36,4 |
| Молоко  | 66   | 62,3 | 61,6 | 58,2 | 60,2 | 60,4 |
| Яйца  | 21   | 20,6 | 18,9 | 19,0 | 21,1 | 17,7 |
| <b>Крестьянские (фермерские) хозяйства и индивидуальные предприниматели</b> |      |      |      |      |      |      |
| Зерно (в весе после доработки)  | 18,9 | 18,5 | 22,4 | 25,2 | 22,9 | 22,9 |
| Соя (в весе после доработки)  | 34,7 | 33,4 | 32,9 | 27,4 | 27,4 | 30,3 |
| Картофель   | 11   | 11,9 | 12,9 | 13,5 | 15,6 | 12,6 |
| Овощи   | 14   | 13,9 | 16,0 | 22,1 | 20,7 | 20,2 |
| Скот и птица (в убойном весе)   | 3,3  | 3,2  | 3,8  | 4,3  | 4,3  | 3,9  |
| Молоко  | 5,8  | 7,8  | 8,4  | 8,8  | 9,5  | 6,9  |
| Яйца  | 0,1  | 0,1  | 0,2  | 0,2  | 0,3  | 0,2  |

### 1.5. ПОСЕВНЫЕ ПЛОЩАДИ СЕЛЬСКОХОЗЯЙСТВЕННЫХ КУЛЬТУР

(в хозяйствах всех категорий; гектаров)

|  | 2015           | 2016           | 2017           | 2018           | 2019           | 2020           |
|--|----------------|----------------|----------------|----------------|----------------|----------------|
| <b>Вся посевная площадь</b>                        | <b>1165444</b> | <b>1213819</b> | <b>1252668</b> | <b>1281993</b> | <b>1180205</b> | <b>1137393</b> |
| Посевная площадь под зерновые культуры             | 180726         | 219427         | 201254         | 204190         | 232089         | 220139,0       |
| Озимые зерновые культуры                           | 200            | 165            | -              | -              | -              | -              |
| в том числе:                                       |                |                |                |                |                |                |
| рожь озимая  | 200            | 165            | -              | -              | -              | -              |
| Яровые зерновые культуры                           | 180526         | 219262         | 201254         | 204190         | 232089         | 220139,0       |
| из них:  |                |                |                |                |                |                |
| пшеница  | 101980         | 127347         | 114598         | 126310         | 146658         | 123685,0       |
| ячмень   | 26692          | 30038          | 34820          | 33701          | 34162          | 45871,0        |
| овес   | 20597          | 27770          | 27117          | 31713          | 30888          | 31675,0        |
| гречиха  | 12096          | 12037          | 11957          | 6378           | 6074           | 4544,0         |
| Посевная площадь технических культур               | 892465         | 902371         | 965469         | 990146         | 871514         | 845943,0       |
| из них:  |                |                |                |                |                |                |
| соя  | 892263         | 901357         | 964347         | 988774         | 869879         | 844538,0       |
| Посевная площадь картофеля и овощебахчевых культур | 18192          | 17735          | 16853          | 16634          | 16218          | 14653          |
| из них:  |                |                |                |                |                |                |
| картофель  | 15093          | 14625          | 14014          | 13742          | 13401          | 11962,0        |
| овощи  | 2949           | 2895           | 2669           | 2759           | 2701           | 2538,0         |
| Посевная площадь кормовых культур                  | 74061          | 74286          | 69092          | 71024          | 60385          | 56657,0        |
| из них:  |                |                |                |                |                |                |
| лет  | 44485          | 42476          | 41980          | 42455          | 31188          | 29945          |
| однолетние травы                                   | 17379          | 18021          | 15114          | 15822          | 17384          | 16829          |
| кукуруза на силос и зеленый корм                   | 6666           | 7340           | 6798           | 6830           | 6851           | 5100           |
| Площадь чистых паров                               | 61394          | 67506          | 55778          | 60926          | 62871          | 91780          |

**1.6. СТРУКТУРА ПОСЕВНЫХ ПЛОЩАДЕЙ ПО ВИДАМ  
СЕЛЬСКОХОЗЯЙСТВЕННЫХ КУЛЬТУР**

(в хозяйствах всех категорий; в процентах от всей посевной площади)

|                                  | 2015       | 2016       | 2017       | 2018       | 2019       | 2020       |
|----------------------------------|------------|------------|------------|------------|------------|------------|
| <b>Вся посевная площадь</b>      | <b>100</b> | <b>100</b> | <b>100</b> | <b>100</b> | <b>100</b> | <b>100</b> |
| Зерновые и зернобобовые культуры | 15,5       | 18,1       | 16,1       | 15,9       | 19,7       | 19,4       |
| из них:                          |            |            |            |            |            |            |
| пшеница                          | 8,8        | 10,5       | 9,1        | 9,9        | 12,4       | 10,9       |
| кукуруза на зерно                |            |            |            |            |            |            |
| ячмень                           | 2,3        | 2,5        | 2,8        | 2,6        | 2,9        | 4,0        |
| овес                             | 1,8        | 2,3        | 2,2        | 2,5        | 2,6        | 2,8        |
| гречиха                          | 1,0        | 1,0        | 1,0        | 0,5        | 0,5        | 0,4        |
| Технические культуры             | 76,6       | 74,3       | 77,1       | 77,2       | 73,8       | 74,4       |
| из них:                          |            |            |            |            |            |            |
| соя                              | 76,6       | 74,3       | 77,0       | 77,1       | 73,7       | 74,4       |
| Картофель                        | 1,3        | 1,2        | 1,1        | 1,1        | 1,1        | 1,1        |
| Овощи                            | 0,3        | 0,2        | 0,2        | 0,2        | 0,2        | 0,2        |
| Кормовые культуры                | 6,4        | 6,1        | 5,5        | 5,5        | 5,1        | 5,0        |

**1.7. ПОСЕВНЫЕ ПЛОЩАДИ СЕЛЬСКОХОЗЯЙСТВЕННЫХ КУЛЬТУР  
ПО КАТЕГОРИЯМ ХОЗЯЙСТВ**  
(гектаров)

|  | 2015          | 2016          | 2017          | 2018          | 2019          | 2020          | 2020 в %<br>к 2019 |
|--|---------------|---------------|---------------|---------------|---------------|---------------|--------------------|
| <b>Сельскохозяйственные организации</b>    |               |               |               |               |               |               |                    |
| <b>Вся посевная площадь</b>                | <b>749158</b> | <b>780795</b> | <b>791645</b> | <b>817162</b> | <b>751359</b> | <b>717260</b> | <b>95,5</b>        |
| в том числе:                               |               |               |               |               |               |               |                    |
| Зерновые и зернобобовые культуры           | 135028        | 164713        | 145402        | 138484        | 159982        | 148634        | 92,9               |
| Технические культуры                       | 563382        | 564976        | 602486        | 635382        | 550904        | 532761        | 96,7               |
| Картофель и овощебахчевые культуры         | 756           | 668           | 429           | 423           | 442           | 336           | 76,0               |
| Кормовые культуры                          | 49992         | 50438         | 43327         | 42874         | 40031         | 35531         | 88,8               |
| <b>Хозяйства населения</b>                 |               |               |               |               |               |               |                    |
| <b>Вся посевная площадь</b>                | <b>15246</b>  | <b>14923</b>  | <b>14351</b>  | <b>14036</b>  | <b>13349</b>  | <b>12541</b>  | <b>93,9</b>        |
| в том числе:                               |               |               |               |               |               |               |                    |
| Зерновые и зернобобовые культуры           | 38            | 100           | 37            | 37            | 21            | 38            | 181,0              |
| Технические культуры                       | 2,1           | 352,0         | 4,6           | 4             | 2             | 285           | в 142.5р           |
| Картофель и овощебахчевые культуры         | 14716         | 14001         | 13848         | 13526         | 12922         | 11692         | 90,5               |
| Кормовые культуры                          | 489           | 470           | 462           | 469           | 405           | 525           | 129,9              |
| <b>Крестьянские (фермерские) хозяйства</b> |               |               |               |               |               |               |                    |
| <b>Вся посевная площадь</b>                | <b>401040</b> | <b>418101</b> | <b>446672</b> | <b>450795</b> | <b>415497</b> | <b>407592</b> | <b>98,1</b>        |
| в том числе:                               |               |               |               |               |               |               |                    |
| Зерновые и зернобобовые культуры           | 45660         | 54614         | 55815         | 65669         | 72086         | 71468         | 99,1               |
| Технические культуры                       | 329081        | 337043        | 362978        | 354761        | 320608        | 312898        | 97,6               |
| Картофель и овощебахчевые культуры         | 2719          | 3066          | 2576          | 2685          | 2854          | 2626          | 92,0               |
| Кормовые культуры                          | 23580         | 23378         | 25303         | 27681         | 19949         | 20601         | 103,3              |

**1.8. СТРУКТУРА ПОСЕВНЫХ ПЛОЩАДЕЙ СЕЛЬСКОХОЗЯЙСТВЕННЫХ  
КУЛЬТУР ПО КАТЕГОРИЯМ ХОЗЯЙСТВ**

(в процентах от всей посевной площади соответствующей категории хозяйств)

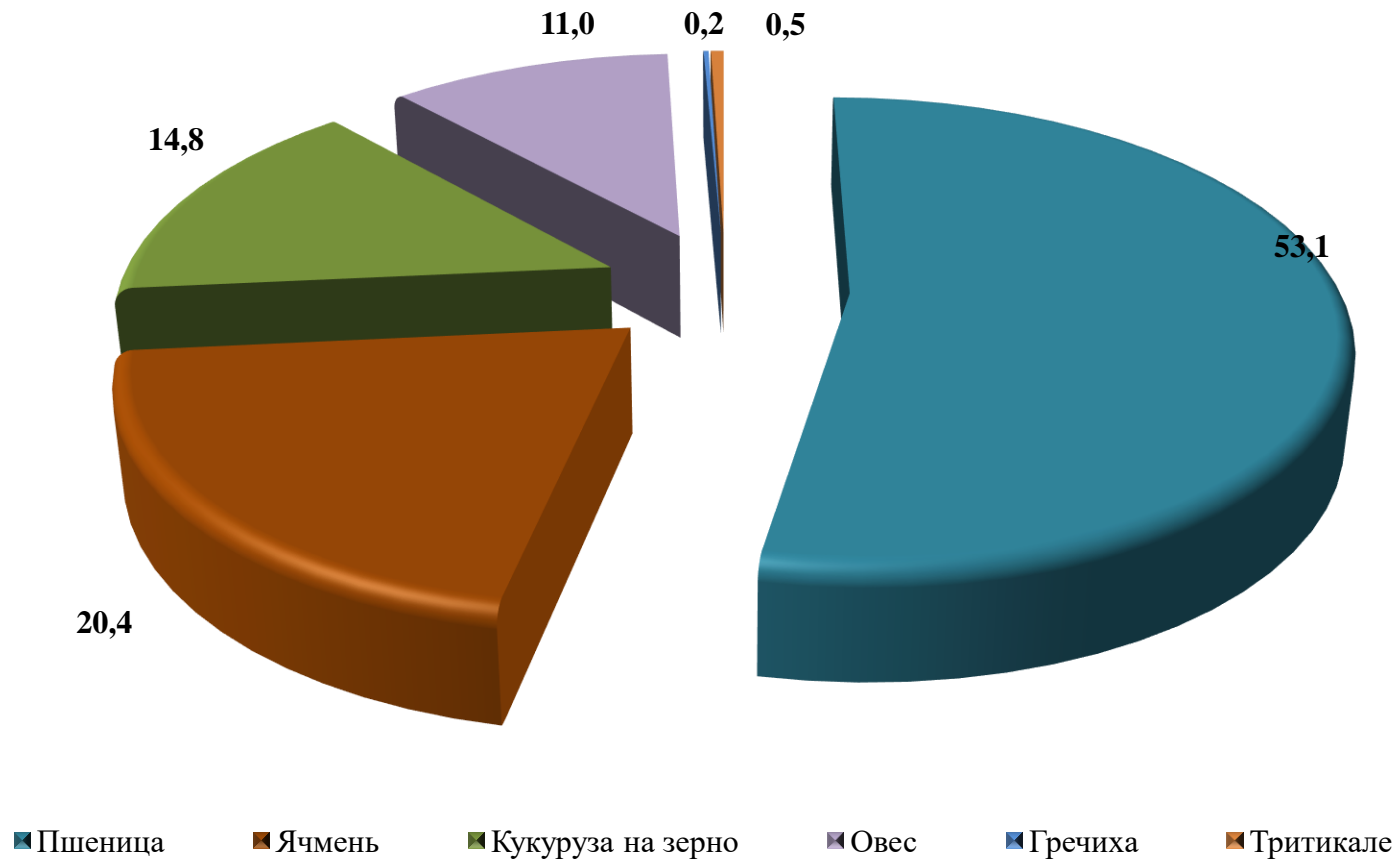
|  | 2015  | 2016  | 2017  | 2018  | 2019  | 2020  |
|--|-------|-------|-------|-------|-------|-------|
| <b>Сельскохозяйственные организации</b>    |       |       |       |       |       |       |
| Вся посевная площадь                       | 100,0 | 100,0 | 100,0 | 100,0 | 100,0 | 100,0 |
| Зерновые и зернобобовые культуры           | 18,0  | 21,1  | 18,4  | 16,9  | 21,3  | 20,7  |
| Технические культуры                       | 75,2  | 72,4  | 76,1  | 77,8  | 73,3  | 74,3  |
| Картофель и овощебахчевые культуры         | 0,1   | 0,1   | 0,1   | 0,1   | 0,1   | 0,0   |
| Кормовые культуры                          | 6,7   | 6,5   | 5,5   | 5,2   | 5,3   | 5,0   |
| <b>Хозяйства населения</b>                 |       |       |       |       |       |       |
| Вся посевная площадь                       | 100,0 | 100,0 | 100,0 | 100,0 | 100,0 | 100,0 |
| Зерновые и зернобобовые культуры           | 0,2   | 0,7   | 0,3   | 0,3   | 0,2   | 0,3   |
| Технические культуры                       | 0,0   | 2,4   | 0,0   | 0,0   | 0,0   | 2,3   |
| Картофель и овощебахчевые культуры         | 96,5  | 93,8  | 96,5  | 96,4  | 96,8  | 93,2  |
| Кормовые культуры                          | 3,2   | 3,1   | 3,2   | 3,3   | 3,0   | 4,2   |
| <b>Крестьянские (фермерские) хозяйства</b> |       |       |       |       |       |       |
| Вся посевная площадь                       | 100,0 | 100,0 | 100,0 | 100,0 | 100,0 | 100,0 |
| Зерновые и зернобобовые культуры           | 11,4  | 13,1  | 12,5  | 14,6  | 17,3  | 17,5  |
| Технические культуры                       | 82,1  | 80,6  | 81,3  | 78,7  | 77,2  | 76,8  |
| Картофель и овощебахчевые культуры         | 0,7   | 0,7   | 0,6   | 0,6   | 0,7   | 0,6   |
| Кормовые культуры                          | 5,9   | 5,6   | 5,7   | 6,1   | 4,8   | 5,1   |

**1.9. ВАЛОВОЙ СБОР ПРОДУКТОВ РАСТЕНИЕВОДСТВА**

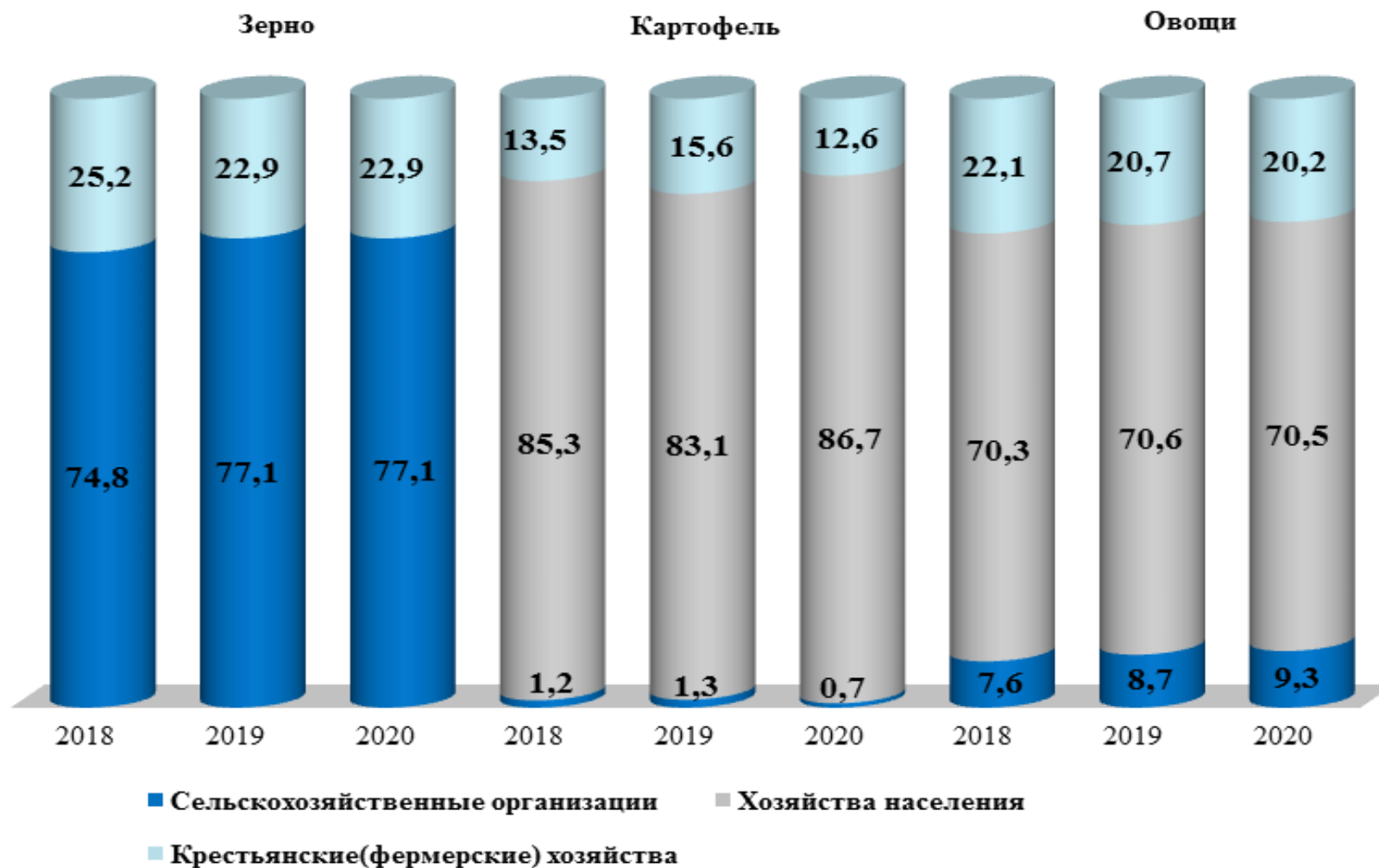
(в хозяйствах всех категорий; тыс. тонн)

|  | 2015   | 2016  | 2017   | 2018   | 2019  | 2020  |
|--|--------|-------|--------|--------|-------|-------|
| Зерно – всего (в весе после доработки) | 351,6  | 475,2 | 395,1  | 360,3  | 361,9 | 418,3 |
| в том числе:                           |        |       |        |        |       |       |
| пшеница                                | 199,7  | 283,1 | 230,9  | 232,7  | 196,8 | 222,0 |
| ячмень                                 | 39,7   | 56,6  | 60,3   | 53,9   | 59,5  | 85,4  |
| рожь                                   | -      | -     | -      | -      | -     | -     |
| овес                                   | 31,1   | 49,5  | 42,3   | 53,4   | 35,8  | 45,8  |
| гречиха                                | 7,1    | 5,8   | 5,6    | 2,5    | 1,6   | 9,1   |
| зернобобовые                           | 0,1    | 0,1   | 0,0    | 0,0    | 0,0   | 0,0   |
| кукуруза на зерно                      | 73,4   | 79,1  | 54,2   | 16,0   | 66,2  | 61,8  |
| Соя (в весе после доработки)           | 1009,8 | 925,7 | 1265,4 | 1055,3 | 863,2 | 978,6 |
| Картофель                              | 201,3  | 186,3 | 206,9  | 200,9  | 153,4 | 148,9 |
| Овощи                                  | 53,1   | 48,1  | 52,4   | 49     | 43,7  | 39,7  |

**1.10. Структура производства зерна по видам культур в 2020 году**  
(в хозяйствах всех категорий;  
в процентах от общего валового сбора)



**1.16. Структура производства основных продуктов растениеводства по категориям хозяйств (в процентах от общего объема производства в хозяйствах всех категорий)**



**1.12. УРОЖАЙНОСТЬ СЕЛЬСКОХОЗЯЙСТВЕННЫХ КУЛЬТУР**  
(в хозяйствах всех категорий; центнеров с одного гектара убранный площади)

|  | 2015 | 2016 | 2017 | 2018 | 2019 | 2020 |
|--|------|------|------|------|------|------|
| Зерновые культуры (в весе после доработки) - всего | 19,7 | 22,8 | 20,0 | 18,7 | 18,1 | 21,0 |
| в том числе:                                       |      |      |      |      |      |      |
| пшеница  | 19,6 | 22,8 | 20,2 | 19,2 | 15,2 | 21,0 |
| рожь   | -    | -    | -    | -    | -    |      |
| ячмень   | 15,3 | 19,5 | 17,4 | 17,1 | 19,7 | 20,1 |
| овес   | 15,4 | 18,5 | 15,9 | 17,8 | 15,1 | 16,2 |
| гречиха  | 6    | 5,6  | 5,9  | 5,7  | 4,9  | 6,9  |
| Соя (в весе после доработки)                       | 11,4 | 11,1 | 13,3 | 12,6 | 13,2 | 13,0 |
| Картофель  | 136  | 132  | 150  | 149  | 122  | 134  |
| Овощи открытого грунта - всего*                    | 165  | 156  | 188  | 173  | 159  | 153  |
| Кукуруза на силос, зеленый корм и сенаж            | 143  | 146  | 172  | 144  | 164  | 209  |
| Кормовые корнеплоды                                | 208  | 178  | 163  | 188  | 215  | 113  |
| Сено многолетних трав                              | 14,5 | 17,5 | 16,2 | 15,6 | 19,8 | 18,0 |
| Сено однолетних трав                               | 25,3 | 15,2 | 15,5 | 21,8 | 21,9 | 19,5 |
| Сено естественных и улучшенных сенокосов           | 12,0 | 11,9 | 10,6 | -    | -    | -    |

\* Включая овощи закрытого грунта по хозяйствам населения

### 1.13. ПОГОЛОВЬЕ СКОТА И ПТИЦЫ ПО КАТЕГОРИЯМ ХОЗЯЙСТВ

(на конец года; голов)

|  | 2015   | 2016   | 2017   | 2018   | 2019   | 2020   | 2020 в %<br>к 2019 |
|--|--------|--------|--------|--------|--------|--------|--------------------|
| <b>Хозяйства всех категорий</b>            |        |        |        |        |        |        |                    |
| Крупный рогатый скот                       | 82118  | 81361  | 81023  | 78663  | 73034  | 68145  | 93,3               |
| из него коровы                             | 34421  | 32133  | 31438  | 33681  | 33523  | 32028  | 95,5               |
| Свиньи                                     | 73122  | 74678  | 68383  | 58365  | 34963  | 31218  | 89,3               |
| Овцы и козы                                | 20090  | 16408  | 16423  | 16555  | 14838  | 12518  | 84,4               |
| Птица, тыс. голов                          | 2204,3 | 2226,4 | 2044,6 | 2199,3 | 1828,4 | 1998,5 | 109,3              |
| <b>Сельскохозяйственные организации</b>    |        |        |        |        |        |        |                    |
| Крупный рогатый скот                       | 29796  | 27724  | 27063  | 25608  | 23405  | 21145  | 90,3               |
| из него коровы                             | 13170  | 12112  | 11142  | 10659  | 10172  | 9574   | 94,1               |
| Свиньи                                     | 20602  | 21424  | 19007  | 18804  | 19699  | 17377  | 88,2               |
| Овцы и козы                                | 682    | 639    | 653    | 201    | 177    | 123    | 69,5               |
| Птица, тыс. голов                          | 1878,3 | 1916,6 | 1730,8 | 1864,8 | 1586,1 | 1769,5 | 111,6              |
| <b>Хозяйства населения</b>                 |        |        |        |        |        |        |                    |
| Крупный рогатый скот                       | 45822  | 45868  | 44388  | 43258  | 39553  | 37204  | 94,1               |
| из него коровы                             | 18766  | 16485  | 16177  | 18375  | 18928  | 18060  | 95,4               |
| Свиньи                                     | 37647  | 38417  | 35931  | 29893  | 12576  | 11604  | 92,3               |
| Овцы и козы                                | 14201  | 10252  | 9873   | 11495  | 10899  | 9232   | 84,7               |
| Птица, тыс. голов                          | 314,0  | 298,3  | 297,8  | 309,7  | 222    | 206,0  | 92,8               |
| <b>Крестьянские (фермерские) хозяйства</b> |        |        |        |        |        |        |                    |
| Крупный рогатый скот                       | 6500   | 7769   | 9572   | 9797   | 10076  | 9796   | 97,2               |
| из него коровы                             | 2485   | 3536   | 4119   | 4647   | 4423   | 4394   | 99,3               |
| Свиньи                                     | 14873  | 14837  | 13445  | 9668   | 2688   | 2237   | 83,2               |
| Овцы и козы                                | 5207   | 5517   | 5897   | 4859   | 3762   | 3163   | 84,1               |
| Птица, тыс. голов                          | 12,0   | 11,5   | 16,0   | 24,8   | 20,3   | 22,5   | 110,8              |

**1.14. СТРУКТУРА ПОГОЛОВЬЯ СКОТА И ПТИЦЫ  
ПО КАТЕГОРИЯМ ХОЗЯЙСТВ**

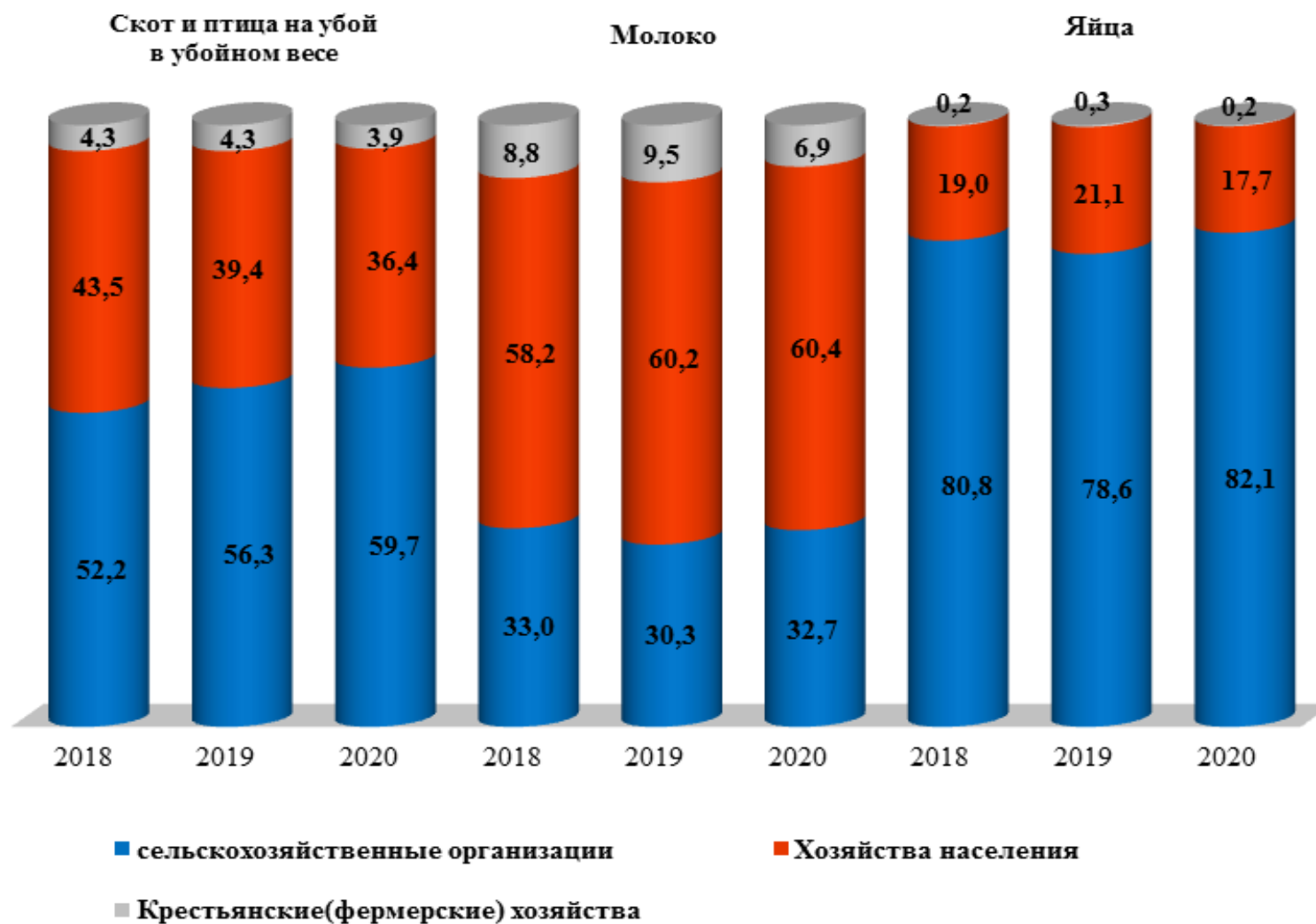
(на конец года; в процентах от поголовья скота в хозяйствах всех категорий)

|  | 2015 | 2016 | 2017 | 2018 | 2019 | 2020 |
|--|------|------|------|------|------|------|
| <b>Сельскохозяйственные организации</b>    |      |      |      |      |      |      |
| Крупный рогатый скот                       | 36,3 | 34,1 | 33,4 | 32,5 | 32,0 | 31,0 |
| коровы                                     | 38,3 | 37,7 | 35,4 | 31,6 | 30,3 | 29,9 |
| Свиньи                                     | 28,2 | 28,7 | 27,8 | 32,2 | 56,3 | 55,7 |
| Овцы и козы                                | 3,4  | 3,9  | 4    | 1,2  | 1,2  | 0,8  |
| <b>Хозяйства населения</b>                 |      |      |      |      |      |      |
| Крупный рогатый скот                       | 55,8 | 56,4 | 54,8 | 55   | 54,2 | 54,6 |
| коровы                                     | 54,5 | 51,3 | 51,5 | 54,6 | 56,5 | 56,4 |
| Свиньи                                     | 51,5 | 51,4 | 52,5 | 51,2 | 36   | 37,2 |
| Овцы и козы                                | 70,7 | 62,5 | 60,1 | 69,4 | 73,4 | 73,6 |
| <b>Крестьянские (фермерские) хозяйства</b> |      |      |      |      |      |      |
| Крупный рогатый скот                       | 7,9  | 9,5  | 11,8 | 12,5 | 13,8 | 14,4 |
| коровы                                     | 7,2  | 11   | 13,1 | 13,8 | 13,2 | 13,7 |
| Свиньи                                     | 20,3 | 19,9 | 19,7 | 16,6 | 7,7  | 7,2  |
| Овцы и козы                                | 25,9 | 33,6 | 35,9 | 29,4 | 25,4 | 25,6 |

**1.15. ПРОИЗВОДСТВО ОСНОВНЫХ ПРОДУКТОВ ЖИВОТНОВОДСТВА  
ПО КАТЕГОРИЯМ ХОЗЯЙСТВ  
(тонн)**

|  | 2017   | 2018   | 2017   | 2018   | 2019   | 2020   | 2020 в % к<br>2019 |
|--|--------|--------|--------|--------|--------|--------|--------------------|
| <b>Хозяйства всех категорий</b>            |        |        |        |        |        |        |                    |
| Скот и птица на убой<br>(в живом весе)     | 60956  | 59278  | 57415  | 59527  | 57642  | 52743  | 91,5               |
| Молоко                                     | 128906 | 126109 | 123951 | 128526 | 138108 | 137203 | 99,3               |
| Яйца, тыс.штук                             | 203114 | 199598 | 206155 | 201462 | 192375 | 195111 | 101,4              |
| <b>Сельскохозяйственные организации</b>    |        |        |        |        |        |        |                    |
| Скот и птица на убой<br>(в живом весе)     | 27143  | 27173  | 23366  | 27259  | 28419  | 27596  | 97,1               |
| Молоко                                     | 36433  | 38262  | 37240  | 42353  | 41791  | 44900  | 107,4              |
| Яйца, тыс.штук                             | 160153 | 158208 | 166742 | 162766 | 151232 | 160210 | 105,9              |
| <b>Хозяйства населения</b>                 |        |        |        |        |        |        |                    |
| Скот и птица на убой<br>(в живом весе)     | 31569  | 30006  | 31696  | 29377  | 26435  | 22867  | 86,5               |
| Молоко                                     | 85122  | 79819  | 76314  | 74847  | 83232  | 82869  | 99,6               |
| Яйца, тыс.штук                             | 42733  | 41151  | 39075  | 38333  | 40613  | 34643  | 85,3               |
| <b>Крестьянские (фермерские) хозяйства</b> |        |        |        |        |        |        |                    |
| Скот и птица на убой<br>(в живом весе)     | 2244   | 2099   | 2353   | 2891   | 2788   | 2280   | 81,8               |
| Молоко                                     | 7351   | 8028   | 10397  | 11326  | 13085  | 9434   | 72,1               |
| Яйца, тыс.штук                             | 228    | 239    | 338    | 363    | 530    | 258    | 48,7               |

**1.16. Структура производства основных продуктов животноводства по категориям хозяйств (в процентах от общего объема производства в хозяйствах всех категорий)**



### 1.17. РАСХОД КОРМОВ В ХОЗЯЙСТВАХ ВСЕХ КАТЕГОРИЙ

(на конец года; в пересчете на кормовые единицы)

|   | 2015  | 2016  | 2017  | 2018  | 2019  | 2020  |
|---|-------|-------|-------|-------|-------|-------|
| Все корма в пересчете на кормовые единицы, тыс. тонн                | 201   | 357   | 350   | 327   | 327   | 282   |
| в том числе:  |       |       |       |       |       |       |
| концентрированные   | 110   | 184   | 177   | 167   | 160   | 155   |
| В расчете на одну условную голову крупного скота, ц кормовых единиц | 26,78 | 25,21 | 26,16 | 25,05 | 26,96 | 24,78 |

### 1.18. ПРОДУКТИВНОСТЬ СКОТА И ПТИЦЫ В СЕЛЬСКОХОЗЯЙСТВЕННЫХ ОРГАНИЗАЦИЯХ

|  | 2015 | 2016 | 2017 | 2018 | 2019 | 2020 |
|--|------|------|------|------|------|------|
| Надой молока на одну корову, кг  | 5884 | 5742 | 4055 | 4276 | 5936 | 6404 |
| Средняя годовая яйценоскость кур-несушек, шт.                              | 311  | 321  | 308  | 301  | 311  | 313  |
| Среднесуточный привес одной головы скота на откорме <sup>1)</sup> , грамм: |      |      |      |      |      |      |
| крупного рогатого скота  | 469  | 452  | 508  | 510  | 484  | 508  |
| свиней   | 205  | 156  | 132  | 170  | 177  | 118  |

<sup>1)</sup> Без малых и микропредприятий

**1.19. ВЫХОД ПРИПЛОДА И ПАДЕЖ СКОТА  
В СЕЛЬСКОХОЗЯЙСТВЕННЫХ ОРГАНИЗАЦИЯХ**

|   | 2015 | 2016 | 2017 | 2018 | 2019 | 2020 |
|---|------|------|------|------|------|------|
| Выход приплода в расчете на 100 маток, голов: |      |      |      |      |      |      |
| телят (от коров)                              | 69   | 71   | 71   | 73   | 66   | 69   |
| поросят (от основных свиноматок)              | 1630 | 1501 | 1086 | 1550 | 1840 | 1986 |
| Падеж скота, процентов к обороту стада:       |      |      |      |      |      |      |
| крупного рогатого скота                       | 3,3  | 3,5  | 1,3  | 1,5  | 1,6  | 1,4  |
| свиней  | 5,7  | 8,7  | 14,9 | 17,6 | 13,1 | 17,9 |
| овец и коз                                    | 2,0  | -    | 3,8  | 4,7  | 5,6  | 2,7  |

**1.20. РЕАЛИЗАЦИЯ ОСНОВНЫХ ПРОДУКТОВ СЕЛЬСКОГО ХОЗЯЙСТВА  
В ХОЗЯЙСТВАХ ВСЕХ КАТЕГОРИЙ**  
(тонн)

|                                  | 2015   | 2016   | 2017   | 2018   | 2019   | 2020   | 2020 в % к 2019 |
|----------------------------------|--------|--------|--------|--------|--------|--------|-----------------|
| Зерновые культуры                | 247430 | 288080 | 221740 | 275690 | 212887 | 250744 | 117,8           |
| Семена и плоды масличных культур | 536369 | 449455 | 453152 | 554450 | 560778 | 426090 | 76,0            |
| Картофель                        | 23986  | 22716  | 25253  | 21696  | 17872  | 13638  | 76,3            |
| Овощи                            | 12810  | 11662  | 13006  | 11166  | 10715  | 10806  | 100,8           |
| Скот и птица - (в живом весе)    | 41554  | 40746  | 38173  | 40764  | 39393  | 36839  | 93,5            |
| Молоко                           | 96487  | 88501  | 91668  | 92965  | 95244  | 99615  | 104,6           |
| Яйца пищевые (тыс. штук)         | 167012 | 148029 | 135166 | 153755 | 120309 | 148068 | 123,1           |

**1.21. РЕСУРСЫ И ИСПОЛЬЗОВАНИЕ ЗЕРНА**

(без продуктов переработки)

(тысяч тонн)

|                              | 2015  | 2016  | 2017  | 2018  | 2019  | 2020  |
|------------------------------|-------|-------|-------|-------|-------|-------|
| Ресурсы                      |       |       |       |       |       |       |
| Запасы на начало года        | 301,8 | 307,7 | 373   | 331   | 263,7 | 261,3 |
| Производство                 | 351,6 | 475,2 | 395,1 | 360,3 | 361,9 | 418,3 |
| Ввоз, включая импорт         | 0,7   | 39,4  | 41,1  | 1,5   | 4,7   | 14,7  |
| Итого ресурсов               | 654,1 | 822,3 | 809,2 | 692,8 | 630,3 | 694,3 |
| Использование                |       |       |       |       |       |       |
| Производственное потребление | 77,9  | 81,3  | 96,3  | 118,9 | 131,1 | 129,7 |
| Переработано                 | 200,6 | 265,6 | 248,6 | 196,1 | 144,4 | 156,9 |
| Потери                       | 0,5   | 1,1   | 1,7   | 0,7   | 0,3   | 0,4   |
| Вывоз, включая экспорт       | 66,8  | 100,7 | 131   | 112,8 | 92,6  | 83,4  |
| Личное потребление           | 0,6   | 0,6   | 0,6   | 0,6   | 0,6   | 0,6   |
| Запасы на конец года         | 307,7 | 373   | 331   | 263,7 | 261,3 | 323,3 |

**1.22. РЕСУРСЫ И ИСПОЛЬЗОВАНИЕ МЯСА И МЯСОПРОДУКТОВ**

(тысяч тонн)

|                              | 2015 | 2016 | 2017 | 2018 | 2019 | 2020 |
|------------------------------|------|------|------|------|------|------|
| <b>Ресурсы</b>               |      |      |      |      |      |      |
| Запасы на начало года        | 4,0  | 3,4  | 2,8  | 3,2  | 3,2  | 3,0  |
| Производство                 | 41,8 | 40,8 | 39,1 | 42,3 | 41,6 | 38,2 |
| Ввоз, включая импорт         | 24,3 | 27,2 | 24,2 | 19,4 | 21,5 | 23,8 |
| Итого ресурсов               | 70,1 | 71,4 | 66,1 | 64,9 | 66,3 | 65,0 |
| <b>Использование</b>         |      |      |      |      |      |      |
| Производственное потребление | -    | -    | -    | -    | -    | -    |
| Потери                       | -    | -    | -    | -    | -    | -    |
| Вывоз, включая экспорт       | 15,2 | 17,5 | 14,1 | 10,1 | 12,2 | 10,5 |
| Личное потребление           | 51,5 | 51,1 | 48,8 | 51,6 | 51,1 | 51,2 |
| Запасы на конец года         | 3,4  | 2,8  | 3,2  | 3,2  | 3,0  | 3,3  |

**1.23. РЕСУРСЫ И ИСПОЛЬЗОВАНИЕ МОЛОКА И МОЛОКОПРОДУКТОВ**

(тысяч тонн)

|                              | 2015  | 2016  | 2017  | 2018  | 2019  | 2020  |
|------------------------------|-------|-------|-------|-------|-------|-------|
| <b>Ресурсы</b>               |       |       |       |       |       |       |
| Запасы на начало года        | 24,7  | 21,7  | 8,8   | 8,3   | 12,2  | 12,1  |
| Производство                 | 128,9 | 128,1 | 124   | 128,5 | 138,1 | 137,2 |
| Ввоз, включая импорт         | 53,2  | 73,8  | 122,3 | 109,2 | 103,4 | 111,9 |
| Итого ресурсов               | 206,8 | 223,6 | 255,1 | 246,0 | 253,7 | 261,2 |
| <b>Использование</b>         |       |       |       |       |       |       |
| Производственное потребление | 13,6  | 13,7  | 15    | 14,5  | 15,6  | 15,6  |
| Потери                       | 0,1   | 0,2   | 0,1   | 0,2   | 0,3   | 0,4   |
| Вывоз, включая экспорт       | 44,7  | 75,6  | 93,5  | 77,8  | 72,4  | 72,5  |
| Личное потребление           | 126,7 | 125,3 | 138,2 | 141,3 | 153,3 | 155,7 |
| Запасы на конец года         | 21,7  | 8,8   | 8,3   | 12,2  | 12,1  | 17,0  |

**1.24. СРЕДНИЕ ЦЕНЫ ПРОИЗВОДИТЕЛЕЙ  
СЕЛЬСКОХОЗЯЙСТВЕННОЙ ПРОДУКЦИИ**

(на конец года; рублей за тонну)

|                                      | 2015      | 2016      | 2017      | 2018      | 2019      | 2020      |
|--------------------------------------|-----------|-----------|-----------|-----------|-----------|-----------|
| Зерновые и зернобобовые культуры     | 7341,98   | 8814,52   | 7735,5    | 7908,32   | 8424,32   | 9024,49   |
| в том числе:                         |           |           |           |           |           |           |
| пшеница                              | 7270,92   | 8191,95   | 7382,3    | 7659,18   | 8345,84   | 9118,40   |
| кукуруза                             | 6658,66   | 10194,86  | 7616,7    | 8975,97   | 9917,79   | 8818,68   |
| ячмень                               | 8499,73   | 7403,86   | 9159,5    | 7988,05   | 8736,8    | 8734,23   |
| овес                                 | 5777,82   | 5992,97   | 6994      | 6530,62   | 6498,57   | 7324,45   |
| Бобы соевые                          | 20203,4   | 23805,18  | 19930,2   | 21073,48  | 23636,38  | 21173,17  |
| Овощи                                | 38075,16  | 123081,85 | 101809,9  | 149834,66 | 137623,23 | 161494,64 |
| в том числе:                         |           |           |           |           |           |           |
| капуста всех сортов                  | 35785,84  | 29728,33  | 23776,1   | 36355,61  | 35000,00  | 3092476   |
| огурцы                               | 62859,24  | 123874,9  | 102268,1  | 142719,27 | 129189,30 | 153630,22 |
| морковь столовая                     | 30003,04  | 35058,89  | 33959,2   | 49719,35  | 42500,00  | 36350,55  |
| свекла столовая                      | 34999,7   | 35000     | 33621,62  | 39911,76  | 38255,81  | 34698,41  |
| Картофель                            | 34973,64  | 13984,41  | 10948,69  | 18884,4   | 19576,27  | 17672,29  |
| Скот и птица (в живом весе)          | 81742,24  | 90672,45  | 108235,9  | 108614,51 | 108395,84 | 104645,60 |
| крупный рогатый скот                 | 122480,36 | 107490,61 | 143071,7  | 104086,65 | 110865,80 | 134750,22 |
| свиньи                               | 160226,28 | 137818,25 | 142490,31 | 148722,97 | 149904,96 | 150389,88 |
| птица сельскохозяйственная живая     | 81051,81  | 89967,72  | 99998,1   | 105000,00 | 105000,00 | 100485,03 |
| Молоко сырое крупного рогатого скота | 25782,23  | 24105,21  | 28145,9   | 27130,56  | 27309,45  | 29347,09  |
| Яйца куриные в скорлупе свежие       | 4563,35   | 5048,84   | 4360,72   | 4517,35   | 4534,37   | 4177,91   |

**1.25. ИНДЕКСЫ ЦЕН ПРОИЗВОДИТЕЛЕЙ  
СЕЛЬСКОХОЗЯЙСТВЕННОЙ ПРОДУКЦИИ**

(в процентах к предыдущему году)

|                                      | 2015   | 2016    | 2017   | 2018   | 2019   | 2020   |
|--------------------------------------|--------|---------|--------|--------|--------|--------|
| <b>Сельское хозяйство</b>            | 114,74 | 114,07  | 97,54  | 96,70  | 104,76 | 104,37 |
| <b>Растениеводство</b>               | 119,08 | 118,01  | 96,66  | 93,74  | 106,86 | 107,14 |
| Зерновые и зернобобовые культуры     | 97,25  | 115,53  | 93,84  | 100,03 | 105,54 | 103,43 |
| культуры зерновые:                   |        |         |        |        |        |        |
| пшеница                              | 97,56  | 121,36  | 92,24  | 98,54  | 107,27 | 104,1  |
| гречиха                              | 93,64  | 143,29  | 101,94 | 97,54  | 83,48  | 108,04 |
| кукуруза                             | 95,96  | 109,66  | 94,63  | 101,53 | 103,30 | 102,33 |
| ячмень                               | 99,74  | 111,89  | 93,88  | 99,53  | 102,23 | 102,94 |
| овес                                 | 92,76  | 110,100 | 102,34 | 99,24  | 103,60 | 105,21 |
| Бобы соевые                          | 123,91 | 118,60  | 96,92  | 91,73  | 108,01 | 106,26 |
| Овощи                                | 92,84  | 117,61  | 96,81  | 118,82 | 84,08  | 139    |
| в том числе:                         |        |         |        |        |        |        |
| капуста всех сортов                  | 110,18 | 102,43  | 91,99  | 107,74 | 106,08 | 97,62  |
| огурцы                               | 94,27  | 123,93  | 96,85  | 118,01 | 82,63  | 153,65 |
| морковь столовая                     | 112,94 | 105,81  | 98,48  | 112,49 | 92,80  | 104,29 |
| свекла столовая                      | 101,38 | 101,25  | 96,04  | 109,82 | 95,09  | 103,82 |
| Картофель                            | 106,34 | 98,05   | 95,97  | 105,54 | 102,18 | 105,14 |
| <b>Животноводство</b>                | 111,80 | 108,62  | 99,38  | 102,69 | 100,02 | 97,97  |
| Скот и птица (в живом весе)          |        |         |        |        |        |        |
| крупный рогатый скот                 | 117,34 | 103,84  | 100,69 | 98,04  | 105,31 | 100,3  |
| птица сельскохозяйственная живая     | 115,25 | 108,71  | 100,00 | 102,47 | 100,00 | 95,63  |
| Молоко сырое крупного рогатого скота | 104,96 | 100,93  | 101,69 | 104,05 | 98,52  | 106,04 |
| Яйца куриные в скорлупе свежие       | 95,01  | 123,52  | 93,66  | 101,92 | 101,32 | 90,62  |

## 2. МАТЕРИАЛЬНО-ТЕХНИЧЕСКАЯ БАЗА СЕЛЬСКОГО ХОЗЯЙСТВА

### 2.1. ИНВЕСТИЦИИ В ОСНОВНОЙ КАПИТАЛ, НАПРАВЛЕННЫЕ НА РАЗВИТИЕ СЕЛЬСКОГО ХОЗЯЙСТВА

(без субъектов малого предпринимательства и объема инвестиций, не наблюдаемых прямыми статистическими методами)

|   | 2019   | в % к<br>общему<br>объему<br>инвести-<br>ций | 2020   | в % к<br>общему<br>объему<br>инвести-<br>ций |
|---|--------|--|--------|--|
| Инвестиции в основной капитал на развитие сельского хозяйства, охоты, рыболовства и рыбоводства (в фактически действовавших ценах), млн. руб. | 3493,6 | 1,1  | 3882,4 | 1,2  |
| из них:   |        |  |        |  |
| сельское хозяйство  | 2872,2 | 0,9  | 3665,3 | 1,1  |
| лесоводство и лесозаготовки   | 407,3  | 0,1  | 136    | 0,0  |

### 2.2. ВВОД В ДЕЙСТВИЕ ПРОИЗВОДСТВЕННЫХ МОЩНОСТЕЙ

|   | 2018 | 2019 | 2020 |
|---|------|------|------|
| Ввод в действие производственных мощностей за счет строительства и реконструкции: |      |      |      |
| животноводческие помещения, тыс. скотомест:                                       |      |      |      |
| для крупного рогатого скота   | 1,9  | -    | 1,1  |

**2.3. ИНВЕСТИЦИИ В ОСНОВНОЙ КАПИТАЛ,  
НАПРАВЛЕННЫЕ НА РАЗВИТИЕ СЕЛЬСКОГО ХОЗЯЙСТВА,  
ПО ИСТОЧНИКАМ ФИНАНСИРОВАНИЯ**  
(в процентах к итогу)

|  | 2019         | 2020         |
|--|--------------|--------------|
| <b>Инвестиции в основной капитал - всего</b> | <b>100,0</b> | <b>100,0</b> |
| из них:                                      |              |              |
| собственные средства                         | 54,0         | 48,0         |
| привлеченные средства                        | 46,0         | 52,0         |
| из них бюджетные средства                    | 10,4         | 4,9          |
| в том числе из:                              |              |              |
| федерального бюджета                         | 8,2          | 3,5          |
| бюджетов субъектов Российской Федерации      | 2,2          | 1,4          |
| средства местных бюджетов                    | -            | -            |

**2.4. ПАРК ОСНОВНЫХ ВИДОВ ТЕХНИКИ  
В СЕЛЬСКОХОЗЯЙСТВЕННЫХ ОРГАНИЗАЦИЯХ**

(на конец года; штук)

|  | 2015 | 2016 | 2017 | 2018 | 2019 | 2020 |
|--|------|------|------|------|------|------|
| Тракторы <sup>1)</sup>                       | 1929 | 1871 | 2056 | 1954 | 1963 | 1861 |
| Плуги  | 358  | 310  | 342  | 339  | 337  | 318  |
| Культиваторы                                 | 514  | 463  | 542  | 564  | 572  | 581  |
| Сеялки                                       | 453  | 453  | 462  | 461  | 377  | 360  |
| Комбайны:                                    |      |      |      |      |      |      |
| зерноуборочные                               | 1024 | 1072 | 1103 | 1022 | 1074 | 1005 |
| кормоуборочные                               | 53   | 51   | 51   | 47   | 48   | 43   |
| картофелеуборочные                           | 12   | 8    | 9    | 9    | 9    | 9    |
| Косилки                                      | 170  | 158  | 184  | 199  | 201  | 198  |
| Пресс-подборщики                             | 174  | 164  | 175  | 185  | 169  | 165  |
| Жатки валковые                               | 207  | 216  | 229  | 257  | 244  | 237  |
| Дождевальные поливные машины и установки     | 2    | 7    | 10   | ...  | ...  | ...  |
| Разбрасыватели твёрдых минеральных удобрений | 27   | 29   | 36   | 43   | 46   | 55   |
| Машины для внесения в почву:                 |      |      |      |      |      |      |
| твёрдых органических удобрений               | 6    | 3    | 3    | 7    | 8    | 7    |
| жидких органических удобрений                | 22   | 17   | 18   | 16   | 26   | 18   |
| Опрыскиватели и опыливатели тракторные       | 254  | 284  | 318  | 354  | 361  | 349  |
| Доильные установки и агрегаты                | 65   | 67   | 68   | 80   | 70   | 60   |

<sup>1)</sup> Без тракторов, на которых смонтированы землеройные, мелиоративные и другие машины

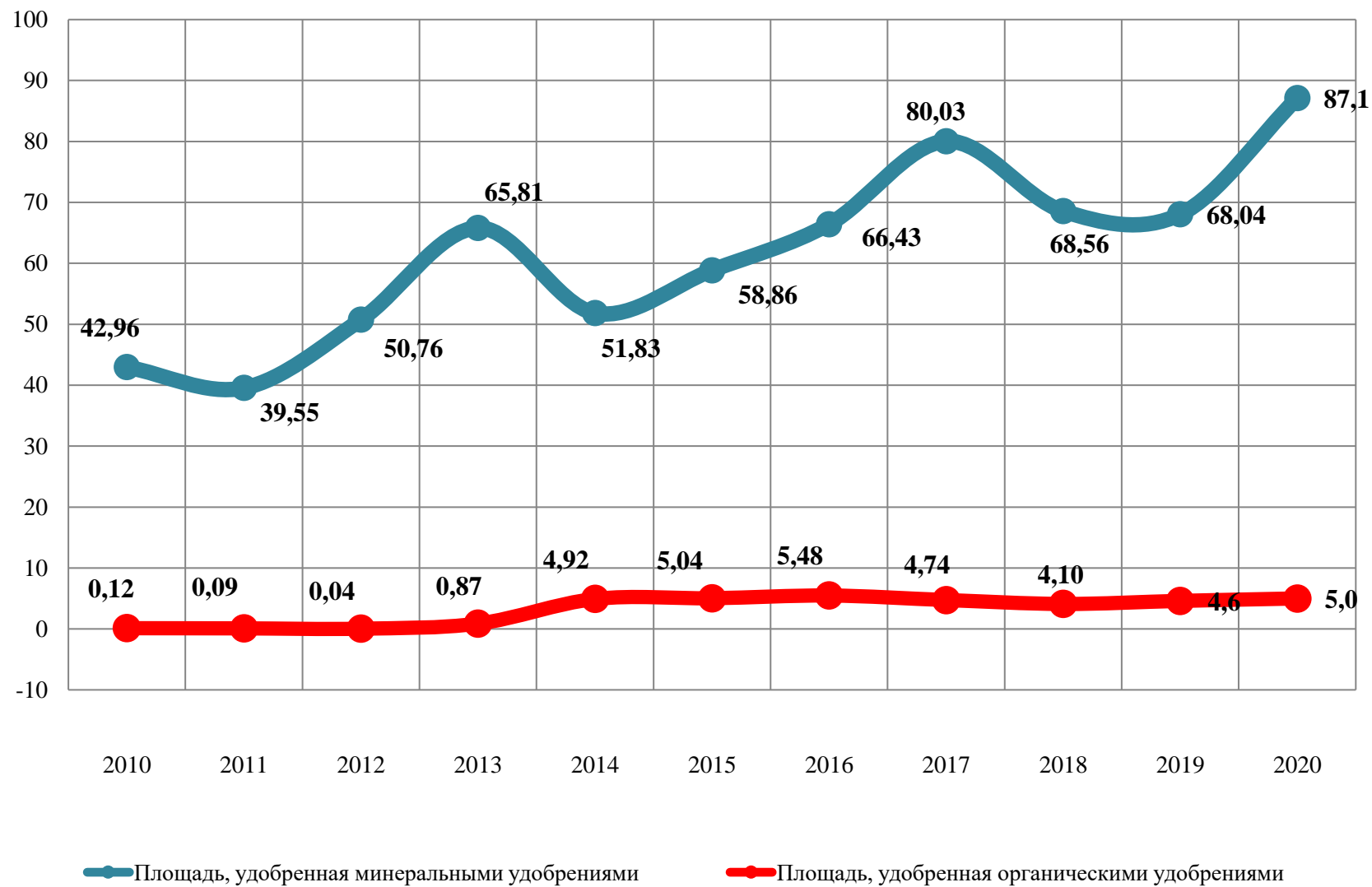
**2.5. ВНЕСЕНИЕ МИНЕРАЛЬНЫХ УДОБРЕНИЙ ПОД ПОСЕВЫ  
В СЕЛЬСКОХОЗЯЙСТВЕННЫХ ОРГАНИЗАЦИЯХ**

|  | 2015        | 2016         | 2017         | 2018         | 2019         | 2020         |
|--|-------------|--------------|--------------|--------------|--------------|--------------|
| <b>Внесено минеральных удобрений (в пересчёте на 100% питательных веществ) - всего, тонн</b> | <b>9863</b> | <b>12842</b> | <b>16591</b> | <b>13775</b> | <b>13606</b> | <b>18237</b> |
| на один гектар, кг:  |             |              |              |              |              |              |
| всей посевной площади  | 19          | 21           | 27           | 22           | 23           | 34           |
| зерновых культур   | 27          | 32           | 48           | 28           | 35           | 39           |
| сои  | 12          | 12           | 19           | 18           | 20           | 29           |
| овощебахчевых культур  | -           | -            | -            | -            | -            | ...          |
| картофеля  | -           | 15           | 44           | 59           | 37           | ...          |
| кормовых культур   | 22          | 33           | 37           | 32           | 40           | 39           |
| Удельный вес удобренной площади минеральными удобрениями во всей посевной площади, %         | 58,9        | 66,4         | 80,0         | 68,6         | 68,0         | 87,1         |

**2.6. ВНЕСЕНИЕ ОРГАНИЧЕСКИХ УДОБРЕНИЙ ПОД ПОСЕВЫ  
В СЕЛЬСКОХОЗЯЙСТВЕННЫХ ОРГАНИЗАЦИЯХ**

|   | 2015         | 2016         | 2017         | 2018         | 2019         | 2020         |
|---|--------------|--------------|--------------|--------------|--------------|--------------|
| <b>Внесено органических удобрений – всего, тонн</b>                                   | <b>61613</b> | <b>48658</b> | <b>30307</b> | <b>43619</b> | <b>34534</b> | <b>37463</b> |
| на один гектар, кг:   |              |              |              |              |              |              |
| всей посевной площади   | 118          | 80           | 50           | 69           | 58           | ...          |
| зерновых культур  | 114          | 121          | 86           | 122          | 146          | ...          |
| сои   | 89           | 59           | 24           | 14           | 24           | ...          |
| овощебахчевых культур   | ...          | -            | 7366         | 1840         | -            | ...          |
| картофеля   | ...          | -            | 4882         | 1588         | -            | ...          |
| кормовых культур  | ...          | 219          | 230          | 205          | 319          | ...          |
| Удельный вес удобренной площади органическими удобрениями во всей посевной площади, % | 5,0          | 5,5          | 4,7          | 4,1          | 4,6          | 5,0          |

## 2.7. Площади посевов, удобренные минеральными и органическими удобрениями, в % к общей посевной площади, процентов



### 3. МУНИЦИПАЛЬНЫЕ ОБРАЗОВАНИЯ АМУРСКОЙ ОБЛАСТИ

#### 3.1. ИНДЕКСЫ ПРОИЗВОДСТВА ПРОДУКЦИИ СЕЛЬСКОГО ХОЗЯЙСТВА В 2020 г.

(в хозяйствах всех категорий; в сопоставимых ценах; в процентах к предыдущему году)

|                         | Сельское хозяйство | Растениеводство | Животноводство |
|-------------------------|--------------------|-----------------|----------------|
| <b>Амурская область</b> | <b>104,0</b>       | <b>108,0</b>    | <b>96,4</b>    |
| Благовещенск            | 99,8               | 105,6           | 99,0           |
| Белогорск               | 141,4              | 145,0           | 131,8          |
| Зея                     | 120,1              | 121,7           | 117,6          |
| Райчихинск              | 102,0              | 118,4           | 54,0           |
| Свободный               | 103,9              | 111,6           | 82,2           |
| Тында                   | 105,7              | 99,9            | 114,2          |
| Шимановск               | 96,1               | 99,5            | 90,9           |
| пгт Прогресс            | 110,4              | 123,4           | 87,1           |
| Архаринский             | 124,0              | 142,8           | 80,4           |
| Белогорский             | 111,6              | 117,3           | 101,5          |
| Благовещенский          | 73,7               | 71,6            | 82,0           |
| Бурейский               | 110,6              | 118,6           | 97,7           |
| Завитинский             | 88,5               | 97,5            | 75,0           |
| Зейский                 | 95,6               | 72,4            | 122,8          |
| Ивановский              | 91,4               | 94,2            | 84,3           |
| Константиновский        | 125,2              | 134,6           | 102,7          |
| Магдагачинский          | 68,7               | 65,5            | 71,6           |
| Мазановский             | 142,4              | в 2.2р          | 97,3           |
| Михайловский            | 116,7              | 122,8           | 96,7           |
| Октябрьский             | 107,8              | 107,8           | 107,9          |
| Ромненский              | 105,4              | 109,2           | 94,9           |
| Свободненский           | 97,6               | 93,4            | 105,6          |
| Селемджинский           | 119,8              | 126,5           | 113,6          |
| Серьшевский             | 121,5              | 130,2           | 106,1          |
| Сковородинский          | 92,3               | 99,1            | 88,3           |
| Тамбовский              | 101,2              | 101,7           | 99,8           |
| Тындинский              | 103,6              | 84,3            | 119,9          |
| Шимановский             | 82,0               | 77,8            | 88,1           |

**3.2. ВАЛОВОЙ СБОР ЗЕРНА И ЗЕРНОБОБОВЫХ КУЛЬТУР (в весе после доработки)**  
(в хозяйствах всех категорий)

центнеров

|                             | 2015           | 2016           | 2017           | 2018           | 2019           | 2020           |
|-----------------------------|----------------|----------------|----------------|----------------|----------------|----------------|
| <b>Всего по области</b>     | <b>3516175</b> | <b>4752371</b> | <b>3950913</b> | <b>3603491</b> | <b>3618967</b> | <b>4182809</b> |
| <b>муниципальные районы</b> |                |                |                |                |                |                |
| Архаринский                 | 69159          | 103833         | 71328          | 63870          | 65263          | 102547         |
| Белогорский                 | 327766         | 447230         | 383449         | 284852         | 398866         | 436998         |
| Благовещенский              | 37447          | 141382         | 112517         | 127032         | 120108         | 132375         |
| Бурейский                   | 160861         | 69568          | 30024          | 71004          | 72383          | 114466         |
| Завитинский                 | 104704         | 100314         | 75003          | 111309         | 80526          | 134960         |
| Зейский                     | 4980           | 6765           | 7830           | 9900           | 9515           | 5876           |
| Ивановский                  | 440647         | 634070         | 573546         | 400282         | 711975         | 531400         |
| Константиновский            | 446792         | 519915         | 456263         | 408866         | 289093         | 490189         |
| Магдагачинский              | 4987           | 5554           | 4654           | 10955          | 6873           | 2750           |
| Мазановский                 | 23277          | 32168          | 30270          | 40492          | 15326          | 65131          |
| Михайловский                | 498617         | 577279         | 564510         | 455962         | 401572         | 459848         |
| Октябрьский                 | 272818         | 536866         | 317938         | 306405         | 262449         | 286904         |
| Ромненский                  | 180608         | 203252         | 119472         | 118383         | 176317         | 223747         |
| Свободненский               | 75925          | 97908          | 96021          | 126232         | 105598         | 99454          |
| Серышевский                 | 121061         | 139612         | 124934         | 141542         | 163926         | 208560         |
| Сковородинский              | 1218           | 3104           | 1941           | ...            |                |                |
| Тамбовский                  | 718295         | 1103626        | 964520         | 910243         | 722785         | 876126         |
| Шимановский                 | 18244          | 24962          | 16562          | 15224          | 16334          | 11416          |
| <b>городские округа</b>     |                |                |                |                |                |                |
| Благовещенск                | 35             | 1113           | 39             | 27             | 21             | 23             |
| Белогорск                   | 6517           | 3779           | 38             | 28             | 16             | 16             |
| Райчихинск                  | 35             | 20             | 18             | 18             |                |                |
| Свободный                   | 2145           | 32             | 18             | 18             | 15             | 17             |
| Шимановск                   | 33             | 19             | 17             | 18             | 4              | 4              |

**3.3. ВАЛОВОЙ СБОР КАРТОФЕЛЯ**

(в хозяйствах всех категорий)

центнеров

|                             | 2015           | 2016           | 2017           | 2018           | 2019           | 2020           |
|-----------------------------|----------------|----------------|----------------|----------------|----------------|----------------|
| <b>Всего по области</b>     | <b>2013408</b> | <b>1863547</b> | <b>2069537</b> | <b>2009263</b> | <b>1534187</b> | <b>1488776</b> |
| <b>муниципальные районы</b> |                |                |                |                |                |                |
| Архаринский                 | 62288          | 57548          | 59893          | 66614          | 43617          | 49711          |
| Белогорский                 | 95884          | 84132          | 95329          | 92737          | 71783          | 71225          |
| Благовещенский              | 339664         | 319286         | 377792         | 381074         | 294556         | 257289         |
| Бурейский                   | 63049          | 61161          | 62722          | 56821          | 41748          | 45096          |
| Завитинский                 | 67731          | 64037          | 68424          | 65176          | 50313          | 50993          |
| Зейский                     | 60731          | 56959          | 49537          | 44774          | 32981          | 32566          |
| Ивановский                  | 142413         | 150465         | 149573         | 141633         | 111810         | 100147         |
| Константиновский            | 60747          | 54319          | 62134          | 59964          | 44956          | 45814          |
| Магдагачинский              | 49525          | 42675          | 42024          | 49465          | 38128          | 38056          |
| Мазановский                 | 62813          | 53952          | 60699          | 60696          | 38260          | 47009          |
| Михайловский                | 68144          | 61733          | 72885          | 66779          | 50076          | 50233          |
| Октябрьский                 | 77757          | 70535          | 80802          | 79910          | 57241          | 57731          |
| Ромненский                  | 48057          | 41762          | 47251          | 46120          | 35328          | 35385          |
| Свободненский               | 98338          | 101881         | 105942         | 97799          | 77669          | 75270          |
| Селемджинский               | 14184          | 13134          | 11622          | 11161          | 8200           | 7300           |
| Серышевский                 | 116619         | 107158         | 126962         | 123133         | 84630          | 86748          |
| Сковородинский              | 36977          | 30355          | 33920          | 34249          | 26271          | 26090          |
| Тамбовский                  | 149192         | 132903         | 162739         | 144970         | 129907         | 117372         |
| Тындинский                  | 12558          | 11626          | 13608          | 12596          | 8751           | 7605           |
| Шимановский                 | 40269          | 36358          | 43220          | 39141          | 31623          | 29563          |
| <b>городские округа</b>     |                |                |                |                |                |                |
| Благовещенск                | 92845          | 89038          | 104251         | 97210          | 73770          | 74115          |
| Белогорск                   | 33619          | 26238          | 30904          | 37506          | 27902          | 27900          |
| Зея                         | 29335          | 27199          | 28239          | 26714          | 20155          | 20400          |
| Райчихинск                  | 50508          | 47736          | 50954          | 48576          | 38099          | 38267          |
| Свободный                   | 70643          | 59654          | 67488          | 70197          | 53820          | 54963          |
| Тында                       | 11635          | 10774          | 5321           | 5175           | 4332           | 3420           |
| Шимановск                   | 32959          | 29938          | 32961          | 31026          | 23756          | 23913          |
| п.г.т.Прогресс              | 24926          | 20992          | 22343          | 18050          | 14505          | 14595          |

### 3.4. ВАЛОВОЙ СБОР ОВОЩЕЙ ОТКРЫТОГО ГРУНТА

(в хозяйствах всех категорий)

центнеров

|                             | 2015          | 2016          | 2017          | 2018          | 2019          | 2020          |
|-----------------------------|---------------|---------------|---------------|---------------|---------------|---------------|
| <b>Всего по области</b>     | <b>511418</b> | <b>459240</b> | <b>493299</b> | <b>448484</b> | <b>397320</b> | <b>356020</b> |
| <b>муниципальные районы</b> |               |               |               |               |               |               |
| Архаринский                 | 10687         | 8440          | 8938          | 8086          | 7414          | 7119          |
| Белогорский                 | 23024         | 19292         | 19334         | 15049         | 14103         | 11988         |
| Благовещенский              | 93269         | 78941         | 101885        | 122046        | 101189        | 92884         |
| Бурейский                   | 8646          | 7224          | 7947          | 8788          | 7711          | 6743          |
| Завитинский                 | 15334         | 12383         | 14475         | 12901         | 11467         | 9304          |
| Зейский                     | 8247          | 6037          | 7099          | 6545          | 6122          | 5683          |
| Ивановский                  | 49527         | 65253         | 48500         | 36146         | 32722         | 26228         |
| Константиновский            | 22618         | 19402         | 22377         | 15954         | 13959         | 11049         |
| Магдагачинский              | 5067          | 4522          | 4719          | 4670          | 4295          | 4119          |
| Мазановский                 | 11868         | 10009         | 11404         | 10425         | 8724          | 8377          |
| Михайловский                | 12975         | 10956         | 12400         | 10067         | 9276          | 7941          |
| Октябрьский                 | 12119         | 10844         | 12119         | 11983         | 10439         | 9119          |
| Ромненский                  | 7950          | 5840          | 6543          | 6456          | 5765          | 5011          |
| Свободненский               | 40412         | 38190         | 39771         | 28346         | 29104         | 26583         |
| Селемджинский               | 2153          | 1164          | 1755          | 2098          | 1904          | 2166          |
| Серьшевский                 | 25330         | 20959         | 22278         | 18276         | 15547         | 14524         |
| Сковородинский              | 4552          | 3854          | 4190          | 3949          | 3461          | 3815          |
| Тамбовский                  | 47366         | 38192         | 42873         | 33546         | 28587         | 21396         |
| Тындинский                  | 1331          | 689           | 910           | 1358          | 1129          | 1134          |
| Шимановский                 | 6704          | 6272          | 7052          | 6221          | 6347          | 6410          |
| <b>городские округа</b>     |               |               |               |               |               |               |
| Благовещенск                | 36721         | 33424         | 34916         | 28737         | 26351         | 23746         |
| Белогорск                   | 13712         | 12313         | 13165         | 11427         | 10952         | 10978         |
| Зея                         | 7054          | 5368          | 6304          | 5284          | 5258          | 5199          |
| Райчихинск                  | 12744         | 11336         | 12108         | 11211         | 10206         | 10156         |
| Свободный                   | 20751         | 19048         | 19995         | 19295         | 16545         | 15408         |
| Тында                       | 838           | 370           | 443           | 640           | 485           | 521           |
| Шимановск                   | 4450          | 3801          | 4149          | 4067          | 3776          | 3901          |
| п.г.т.Прогресс              | 5968          | 5116          | 5650          | 4912          | 4483          | 4521          |

## 3.5. ПОГОЛОВЬЕ СКОТА

(в хозяйствах всех категорий; на конец года; голов)

|                             | Крупный рогатый скот |                    | из него коровы |                    |
|-----------------------------|----------------------|--------------------|----------------|--------------------|
|                             | 2020                 | 2020 в % к<br>2019 | 2020           | 2020 в % к<br>2019 |
| <b>Всего по области</b>     | <b>68145</b>         | <b>93,3</b>        | <b>32028</b>   | <b>95,5</b>        |
| <b>муниципальные районы</b> |                      |                    |                |                    |
| Архаринский                 | 2227                 | 95,1               | 950            | 100,7              |
| Белогорский                 | 4563                 | 96,9               | 2240           | 96,7               |
| Благовещенский              | 4881                 | 95,7               | 2165           | 96,4               |
| Бурейский                   | 2037                 | 100,1              | 875            | 105,2              |
| Завитинский                 | 2538                 | 80,7               | 1351           | 90,2               |
| Зейский                     | 768                  | 82,2               | 395            | 85,9               |
| Ивановский                  | 7657                 | 92,9               | 3484           | 99,3               |
| Константиновский            | 4963                 | 95,7               | 2196           | 97,0               |
| Магдагачинский              | 808                  | 97,7               | 292            | 87,7               |
| Мазановский                 | 3318                 | 100,6              | 1662           | 101,5              |
| Михайловский                | 3725                 | 84,7               | 1707           | 82,6               |
| Октябрьский                 | 2599                 | 92,8               | 1329           | 101,5              |
| Ромненский                  | 3453                 | 76,7               | 1810           | 80,8               |
| Свободненский               | 2517                 | 99,1               | 1161           | 96,8               |
| Селемджинский               | 71                   | 74,7               | 28             | 87,5               |
| Серышевский                 | 5663                 | 98,3               | 2801           | 98,0               |
| Сковородинский              | 739                  | 98,3               | 310            | 93,4               |
| Тамбовский                  | 10673                | 100,2              | 4995           | 98,7               |
| Тындинский                  | 67                   | 104,7              | 48             | 104,3              |
| Шимановский                 | 2567                 | 85,5               | 1204           | 94,1               |
| <b>городские округа</b>     |                      |                    |                |                    |
| Благовещенск                | 65                   | 97,0               | 20             | 100,0              |
| Белогорск                   | 1452                 | 89,1               | 674            | 107,7              |
| Зея                         | 83                   | 81,4               | 54             | 96,4               |
| Райчихинск                  | 165                  | 103,8              | 28             | 50,9               |
| Свободный                   | 182                  | 55,0               | 88             | 62,4               |
| Тында                       | 8                    | 80,0               | 2              | 100,0              |
| Шимановск                   | 157                  | 87,7               | 73             | 104,3              |
| п.г.т.Прогресс              | 199                  | 90,9               | 86             | 97,7               |

**3.5. ПОГОЛОВЬЕ СКОТА (продолжение)**  
(в хозяйствах всех категорий; на конец года; голов)

|                             | Свиньи       |                 | Овцы и козы  |                 |
|-----------------------------|--------------|-----------------|--------------|-----------------|
|                             | 2020         | 2020 в % к 2019 | 2020         | 2020 в % к 2019 |
| <b>Всего по области</b>     | <b>31218</b> | <b>89,3</b>     | <b>12518</b> | <b>84,4</b>     |
| <b>муниципальные районы</b> |              |                 |              |                 |
| Архаринский                 | 438          | 56,4            | 363          | 89,2            |
| Белогорский                 | 903          | 74,8            | 268          | 58,0            |
| Благовещенский              | 407          | 136,1           | 1693         | 79,9            |
| Бурейский                   | 829          | 82,7            | 382          | 74,2            |
| Завитинский                 | 327          | 95,9            | 163          | 61,3            |
| Зейский                     | 1020         | 98,5            | 156          | 69,7            |
| Ивановский                  | 460          | 100,9           | 1286         | 89,2            |
| Константиновский            | 12611        | 88,4            | 666          | 87,4            |
| Магдагачинский              | 184          | 135,3           | 348          | 87,7            |
| Мазановский                 | 865          | 112,6           | 288          | 175,6           |
| Михайловский                | 1636         | 90,8            | 574          | 91,7            |
| Октябрьский                 | 979          | 84,3            | 531          | 73,2            |
| Ромненский                  | 626          | 112,2           | 315          | 96,3            |
| Свободненский               | 1651         | 99,9            | 1913         | 80,9            |
| Селемджинский               | 109          | 69,9            | 55           | 80,9            |
| Серьшевский                 | 1028         | 74,7            | 990          | 76,0            |
| Сковородинский              | 100          | 70,9            | 125          | 112,6           |
| Тамбовский                  | 6068         | 89,5            | 1058         | 93,5            |
| Тындинский                  | 121          | 82,3            | 97           | 94,2            |
| Шимановский                 | 248          | 101,6           | 203          | 97,1            |
| <b>городские округа</b>     |              |                 |              |                 |
| Благовещенск                | 14           | 93,3            | 302          | 97,7            |
| Белогорск                   | 38           | 131,0           | 78           | 106,8           |
| Зея                         | 201          | 92,2            | 68           | 80,0            |
| Райчихинск                  | 11           | 91,7            | 163          | 124,4           |
| Свободный                   | 200          | 92,2            | 236          | 83,4            |
| Тында                       | 40           | 93,0            | 40           | 83,3            |
| Шимановск                   | 51           | 92,7            | 95           | 84,8            |
| п.г.т.Прогресс              | 53           | 91,4            | 62           | 86,1            |

**3.6. ПРОИЗВОДСТВО СКОТА И ПТИЦЫ НА УБОЙ (в убойном весе)**  
(в хозяйствах всех категорий)

|                             | Тонн         |              | 2020 в % к<br>2019 | Удельный вес<br>производства в<br>хозяйствах населения в<br>общем объеме<br>производства<br>в 2020 г., % |
|-----------------------------|--------------|--------------|--------------------|--|
|                             | 2019         | 2020         |                    |  |
| <b>Всего по области</b>     | <b>41578</b> | <b>38185</b> | <b>91,8</b>        | <b>36,5</b>  |
| <b>муниципальные районы</b> |              |              |                    |  |
| Архаринский                 | 627          | 511          | 81,5               | 86,5   |
| Белогорский                 | 1558         | 1266         | 81,3               | 72,4   |
| Благовещенский              | 1195         | 647          | 54,1               | 68,5   |
| Бурейский                   | 905          | 788          | 87,1               | 92,4   |
| Завитинский                 | 1083         | 685          | 63,3               | 87,9   |
| Зейский                     | 289          | 379          | 131,1              | 82,6   |
| Ивановский                  | 2559         | 1785         | 69,8               | 55,9   |
| Константиновский            | 2239         | 2279         | 101,8              | 38,1   |
| Магдагачинский              | 443          | 226          | 51,0               | 89,0   |
| Мазановский                 | 976          | 907          | 92,9               | 94,6   |
| Михайловский                | 1576         | 1539         | 97,7               | 97,5   |
| Октябрьский                 | 878          | 968          | 110,3              | 89,8   |
| Ромненский                  | 960          | 948          | 98,8               | 86,5   |
| Свободненский               | 853          | 872          | 102,2              | 89,4   |
| Селемджинский               | 71           | 93           | 131,0              | 97,8   |
| Серьшевский                 | 1382         | 1340         | 97,0               | 83,5   |
| Сковородинский              | 267          | 227          | 85,0               | 93,4   |
| Тамбовский                  | 2307         | 1892         | 82,0               | 69,2   |
| Тындинский                  | 93           | 93           | 100,0              | 98,9   |
| Шимановский                 | 438          | 338          | 77,2               | 55,0   |
| <b>городские округа</b>     |              |              |                    |  |
| Благовещенск                | 20078        | 19700        | 98,1               | 24,6   |
| Белогорск                   | 152          | 198          | 130,3              | 94,4   |
| Зея                         | 123          | 132          | 107,3              | 99,2   |
| Райчихинск                  | 131          | 50           | 38,2               | 100,0  |
| Свободный                   | 189          | 145          | 76,7               | 95,2   |
| Тында                       | 24           | 31           | 129,2              | 100,0  |
| Шимановск                   | 104          | 82           | 78,8               | 100,0  |
| пгт. Прогресс               | 78           | 64           | 82,1               | 93,8   |

## 3.7. ПРОИЗВОДСТВО МОЛОКА

(в хозяйствах всех категорий)

|                             | Тонн          |               | 2020 в % к 2019 | Удельный вес производства в хозяйствах населения в общем объеме производства в 2020 г., % |
|-----------------------------|---------------|---------------|-----------------|---|
|                             | 2019          | 2020          |                 |   |
| <b>Всего по области</b>     | <b>138108</b> | <b>137203</b> | <b>99,3</b>     | <b>60,4</b>   |
| <b>муниципальные районы</b> |               |               |                 |   |
| Архаринский                 | 1323          | 1909          | 87,8            | 98,8  |
| Белогорский                 | 10270         | 8603          | 98,8            | 71,3  |
| Благовещенский              | 12124         | 12079         | 95,0            | 22,9  |
| Бурейский                   | 3817          | 3586          | 93,9            | 94,3  |
| Завитинский                 | 6464          | 5473          | 85,8            | 85,7  |
| Зейский                     | 1742          | 1607          | 92,3            | 82,6  |
| Ивановский                  | 16908         | 17849         | 105,2           | 45,9  |
| Константиновский            | 10365         | 9501          | 91,1            | 49,1  |
| Магдагачинский              | 1033          | 1138          | 94,7            | 100,0   |
| Мазановский                 | 6089          | 6338          | 99,8            | 94,7  |
| Михайловский                | 8702          | 7801          | 89,6            | 93,4  |
| Октябрьский                 | 4958          | 4869          | 98,2            | 81,5  |
| Ромненский                  | 6796          | 6761          | 99,5            | 95,3  |
| Свободненский               | 4782          | 4868          | 98,4            | 95,8  |
| Селемджинский               | 168           | 145           | 85,1            | 98,6  |
| Серышевский                 | 12603         | 12792         | 103,6           | 53,0  |
| Сковородинский              | 1043          | 1013          | 93,5            | 98,8  |
| Тамбовский                  | 25368         | 27460         | 109,2           | 34,4  |
| Тындинский                  | 201           | 238           | 118,4           | 100,0   |
| Шимановский                 | 1159          | 1024          | 89,1            | 83,5  |
| <b>городские округа</b>     |               |               |                 |   |
| Благовещенск                | 120           | 128           | 106,7           | 100,0   |
| Белогорск                   | 308           | 399           | 129,5           | 100,0   |
| Зея                         | 285           | 258           | 90,5            | 99,2  |
| Райчихинск                  | 205           | 199           | 97,1            | 100,0   |
| Свободный                   | 692           | 502           | 72,5            | 89,0  |
| Тында                       | 24            | 20            | 83,3            | 100,0   |
| Шимановск                   | 356           | 341           | 95,8            | 99,1  |
| пгт. Прогресс               | 203           | 302           | 107,4           | 94,5  |

## 3.8. ПРОИЗВОДСТВО ЯИЦ

(в хозяйствах всех категорий)

|                             | Тыс. штук     |               | 2020 в % к 2019 | Удельный вес производства в хозяйствах населения в общем объеме производства в 2020 г., % |
|-----------------------------|---------------|---------------|-----------------|---|
|                             | 2019          | 2020          |                 |   |
| <b>Всего по области</b>     | <b>192375</b> | <b>195111</b> | <b>101,4</b>    | <b>17,8</b>   |
| <b>муниципальные районы</b> |               |               |                 |   |
| Архаринский                 | 1327          | 1153          | 86,9            | 100,0   |
| Белогорский                 | 111264        | 116931        | 105,1           | 1,5   |
| Благовещенский              | 2398          | 2057          | 85,8            | 99,8  |
| Бурейский                   | 1249          | 1892          | 151,5           | 57,3  |
| Завитинский                 | 1252          | 1086          | 86,7            | 100,0   |
| Зейский                     | 1065          | 917           | 86,1            | 100,0   |
| Ивановский                  | 4102          | 3492          | 85,1            | 96,8  |
| Константиновский            | 2650          | 2302          | 86,9            | 100,0   |
| Магдагачинский              | 864           | 751           | 86,9            | 100,0   |
| Мазановский                 | 1741          | 1513          | 86,9            | 100,0   |
| Михайловский                | 3176          | 2759          | 86,9            | 100,0   |
| Октябрьский                 | 2307          | 1985          | 86,0            | 94,0  |
| Ромненский                  | 2005          | 1515          | 75,6            | 100,0   |
| Свободненский               | 25258         | 27561         | 109,1           | 3,2   |
| Селемджинский               | 642           | 401           | 62,5            | 100,0   |
| Серьшевский                 | 3134          | 2653          | 84,7            | 99,7  |
| Сковородинский              | 1311          | 1107          | 84,4            | 99,9  |
| Тамбовский                  | 4244          | 3342          | 78,7            | 99,8  |
| Гындинский                  | 442           | 522           | 118,1           | 100,0   |
| Шимановский                 | 931           | 809           | 86,9            | 100,0   |
| <b>городские округа</b>     |               |               |                 |   |
| Благовещенск                | 18423         | 18192         | 98,7            | 3,3   |
| Белогорск                   | 378           | 328           | 86,8            | 100,0   |
| Зея                         | 578           | 424           | 73,4            | 100,0   |
| Райчихинск                  | 307           | 266           | 86,6            | 100,0   |
| Свободный                   | 427           | 371           | 86,9            | 100,0   |
| Гында                       | 176           | 153           | 86,9            | 100,0   |
| Шимановск                   | 498           | 433           | 86,9            | 100,0   |
| пгт. Прогресс               | 226           | 196           | 86,7            | 100,0   |

## **Основные показатели сельского хозяйства Амурской области в 2020 году**

Бюллетень

Ответственные за выпуск:

М.А. Рябчинская

О.В. Власенко

Е.В. Абоймова

Тел.: (84162) 598-692

Подписано в печать \_\_\_\_\_

Формат \_\_\_\_\_

Печать \_\_\_\_\_

**РАСПРОСТРАНЕНИЕ  
ОФИЦИАЛЬНОЙ СТАТИСТИЧЕСКОЙ  
ИНФОРМАЦИИ**

**г.Благовещенск, ул.Кузнечная, 23**

**т. 598-682**

**E-mail: P\_28mail@gks.ru**

**<http://amurstat.gks.ru>**