

ФЕДЕРАЛЬНАЯ СЛУЖБА ГОСУДАРСТВЕННОЙ СТАТИСТИКИ
ТЕРРИТОРИАЛЬНЫЙ ОРГАН ФЕДЕРАЛЬНОЙ СЛУЖБЫ
ГОСУДАРСТВЕННОЙ СТАТИСТИКИ ПО АМУРСКОЙ ОБЛАСТИ
АМУРСТАТ

**Состояние и тенденции развития малого
предпринимательства в Амурской области**

Сборник

по каталогу № 5.3

Благовещенск
2025

УДК 311(571.61)
ББК 65.30-05
М18

Редакционная коллегия:
М.А. Рябчинская, Л.Б. Пакулова

М18 Состояние и тенденции развития малого предпринимательства в Амурской области:

Стат. Сб. /Амурстат.- Благовещенск. 2024 г. - 69 с.

Представлены статистические данные по основным экономическим показателям деятельности субъектов малого предпринимательства – малых предприятий, индивидуальных предпринимателей и крестьянских (фермерских) хозяйств.

Настоящий сборник подготовлен на основе данных за 2024 год, согласно Общероссийскому классификатору видов экономической деятельности (ОКВЭД) ОК 029–2001 (КДЕС Ред. 1).

Использованы данные государственной статистической отчетности, выборочных обследований и годовой бухгалтерской отчетности.

Для работников органов управления, руководителей и работников предприятий и организаций, научных, предпринимательских и банковских кругов, преподавательского состава, аспирантов и студентов экономических вузов, других заинтересованных пользователей.

Условные обозначения:
- явление отсутствует
0.0 небольшая величина

УДК 311(571.61)
ББК 65.30-05



©Территориальный орган Федеральной службы государственной статистики по Амурской области, 2025 г.
E-mail: 28@rosstat.gov.ru
<https://28.rosstat.gov.ru/>

Содержание

Введение	6
Число малых предприятий	7
1. Основные показатели деятельности малых предприятий	16
1.1.1 Основные экономические показатели деятельности малых предприятий	16
1.1.2 Число предприятий по видам экономической деятельности	16
1.1.3 Число предприятий по видам экономической деятельности	18
1.1.4 Структура числа малых предприятий (включая микропредприятия) по видам экономической деятельности	20
1.1.5 Число предприятий промышленных видов деятельности	21
1.1.6 Число предприятий промышленных видов деятельности	23
1.1.7 Численность работников на малых предприятиях (включая микропредприятия) по видам экономической деятельности	27
1.1.8 Численность работников на малых предприятиях (включая микропредприятия) по видам экономической деятельности	28
1.1.9 Численность работников на микропредприятиях по видам экономической деятельности	29
1.1.10 Численность работников на микропредприятиях по видам экономической деятельности	31
1.1.11 Численность работников на малых предприятиях (включая микропредприятия) промышленных видов деятельности	33
1.1.12 Численность работников на малых предприятиях (включая микропредприятия) промышленных видов деятельности	34
1.1.13 Оборот малых предприятий (включая микропредприятия) по видам экономической деятельности	36
1.1.14 Структура оборота малых предприятий (включая микропредприятия) по видам экономической деятельности	37
1.1.15 Оборот микропредприятий по видам экономической деятельности	38
1.1.16 Структура оборота микропредприятий по видам экономической деятельности	39
1.1.17 Структура формирования оборота малых предприятий (включая микропредприятия) по видам экономической деятельности	40
1.1.18 Оборот малых предприятий (включая микропредприятия) промышленных видов деятельности	41
1.1.19 Структура оборота малых предприятий (включая микропредприятия) промышленных видов деятельности	43
1.1.20 Оборот микропредприятий промышленных видов деятельности	44

1.1.21 Структура оборота микропредприятий промышленных видов деятельности	45
1.1.22 Средняя численность работников (без внешних совместителей) в расчете на одно предприятие по видам экономической деятельности.....	47
1.1.23 Оборот в расчете на одно малое предприятие (включая микропредприятия) по видам экономической деятельности	48
1.1.24 Оборот в расчете на одного работника малого предприятия (включая микропредприятия) по видам экономической деятельности	49
1.1.25 Среднемесячная начисленная заработная плата работников малых предприятий (включая микропредприятия) по видам экономической деятельности	50
1.1.26 Среднемесячная начисленная заработная плата работников микропредприятий по видам экономической деятельности рублей.....	51
1.2 Основные показатели финансового состояния малых предприятий	53
1.2.1 Основные финансовые показатели малых предприятий по видам экономической деятельности в 2023 году	53
1.2.2 Сальдированный финансовый результат деятельности малых предприятий по видам экономической деятельности в 2023 году.....	54
1.2.3 Распределение малых предприятий по финансовым результатам за 2023 год.....	55
1.2.4 Рентабельность проданных товаров, продукции (работ, услуг) предприятий по видам экономической деятельности в 2023 году.....	56
1.2.5 Рентабельность активов предприятий по видам экономической деятельности в 2023 году.....	57
1.2.6 Соотношение сальдированного финансового результата и обязательств предприятий по видам экономической деятельности в 2023 году.....	58
2. Крестьянские (фермерские) хозяйства	61
2.1 Продукция сельского хозяйства в крестьянских (фермерских) хозяйствах	61
2.2 Удельный вес крестьянских (фермерских) хозяйств в общем объеме производства продукции сельского хозяйства	61
2.3 Индексы производства продукции сельского хозяйства в крестьянских (фермерских) хозяйствах	62
2.4 Посевные площади сельскохозяйственных культур в крестьянских (фермерских) хозяйствах	62
2.5 поголовье скота и птицы в крестьянских (фермерских) хозяйствах и индивидуальных предпринимателей	63
2.5.1 Структура поголовья скота по категориям хозяйств	63
2.6 Производство основных видов сельскохозяйственной продукции в крестьянских (фермерских) хозяйствах	64
2.7 Структура производства основных видов сельхозпродукции по категориям хозяйств.....	64

2.8 Производство зерна крестьянскими (фермерскими) хозяйствами Амурской области по видам культур.....	65
2.9 Реализация сельскохозяйственной продукции крестьянскими (фермерскими) хозяйствами и индивидуальными предпринимателями Амурской области	65
3. Индивидуальные предприниматели.....	67
3.1 Численность индивидуальных предпринимателей, состоящих на учете в налоговых органах.....	67
3.2 Объем выручки (с учетом налогов и аналогичных обязательных платежей) от продажи товаров, продукции, работ, услуг индивидуальных предпринимателей Амурской области по видам экономической деятельности	69
3.3 Численность занятых в сфере индивидуального предпринимательства по видам экономической деятельности.....	69
3.3.1 Численность занятых в сфере индивидуальной предпринимательской деятельности	69
3.3.2 Структура численности занятых в сфере индивидуальной предпринимательской деятельности	70
3.3.3 Численность фактически действующих индивидуальных предпринимателей.....	71
3.3.4 Численность наемных работников занятых в сфере индивидуального предпринимательства.....	72
3.4 Перевозки грузов индивидуальными предпринимателями, осуществляющие коммерческие перевозки автомобильным транспортом	73
3.5 Доля производства основных видов промышленной продукции в натуральном выражении индивидуальными предпринимателями в общеобластном производстве Амурской области.....	73
Методологические пояснения.....	74

Введение

Малое предпринимательство (малый бизнес) — это совокупность независимых мелких и средних предприятий, выступающих как экономические субъекты рынка.

Для малого бизнеса характерны:

- юридическая независимость;
- управление предприятием собственником капитала или партнерами-собственниками с целью получения предпринимательского дохода;
- небольшие размеры по основным показателям деятельности субъекта хозяйствования: уставный капитал, величина активов, объем оборота (прибыли, дохода);
- численность персонала.

За последние годы малое предпринимательство стало неотъемлемой частью рыночной системы хозяйства Амурской области. Малый бизнес обеспечивает необходимую мобильность в условиях рынка, создает глубокую специализацию и кооперацию, без которых немыслима его высокая эффективность. Он способен не только быстро заполнять ниши, образующиеся в потребительской сфере, но и сравнительно быстро окупаться, создавать атмосферу конкуренции и ту среду предпринимательства, без которой рыночная экономика невозможна.

Малые предприятия играют заметную роль в занятости, производстве отдельных товаров, исследовательских и научно-производственных разработках. Ведя конкурентную борьбу за выживание, малый бизнес вынужден постоянно развиваться и адаптироваться к текущим условиям рынка.

Государство уделяет большое внимание развитию этого сектора экономики и ограничивает вмешательство в его деятельность, то есть количество различных проверок и т.д. В частности органы статистики ведут наблюдения за малым бизнесом на основе выборочных наблюдений.

В то же время малый бизнес очень подвижен, быстро реагирует на изменение экономической ситуации, законодательной базы. Поэтому необходимы периодические сплошные наблюдения для более детальной оценки роли и места малого и среднего предпринимательства в экономике.

Для этого в соответствии с Федеральным законом от 24.07.2007 года №209 – ФЗ «О развитии малого и среднего предпринимательства в РФ» раз в пять лет проводится государственное мероприятие - сплошное федеральное статистическое наблюдение за деятельностью субъектов малого и среднего предпринимательства. Сплошные наблюдения были проведены в 2016 году по итогам за 2015 год, в 2021 году по итогам за 2020 год.

Основная цель – получить полную и максимально достоверную картину положения МСБ для определения дальнейших возможностей его развития в качестве приоритетного сектора экономики.

В 2024 году на территории области вело деятельность 9091 малое предприятие, из них 8302 микропредприятий (что выше уровня прошлого года на 0,2%).

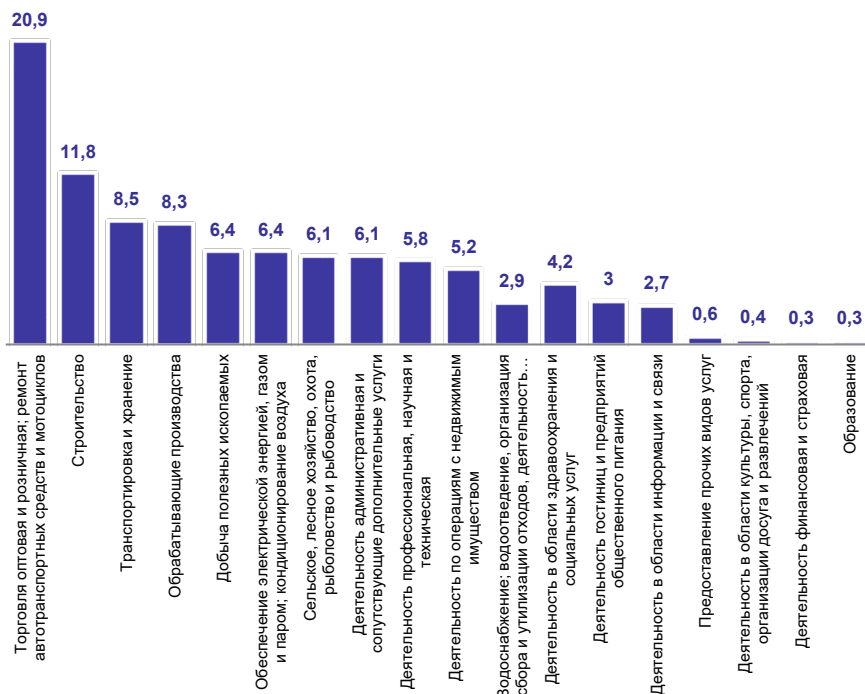
Число малых предприятий

Годы	Малые предприятия	
	число, единиц	среднесписочная численность работников, человек
1999	3106	25189
2000	3827	26494
2001	3825	22052
2002	3446	30576
2003	2618	28008
2004	2718	24128
2005	2777	23082
2006	3353	34910
2007	5152	44249
2008	6456	54055
2009	6577	47778
2010	5787	47619
2011	6647	53243
2012	8487	45621
2013	8894	47438
2014	8031	61101
2015	7975	60509
2016	10528	49055
2017	10191	50123
2018	9703	50712
2019	9626	49978
2020	9023	46671
2021	9129	36092
2022	8864	38080
2023	9076	40161
2024	9091	39298

В структуре малых предприятий наибольшее количество приходится на торговлю оптовую и розничную; ремонт автотранспортных средств и мотоциклов – 31,7%, строительство – 13,7%, добыча полезных ископаемых – 7,9%, деятельность по операциям с недвижимым имуществом – 6,4%, транспортировка и хранение – 6,7%, обрабатывающие производства – 5,7%, деятельность административная и сопутствующие дополнительные услуги – 4,1%, сельское, лесное хозяйство, охота, рыболовство и рыбоводство – 3,7%, деятельность гостиниц и предприятий общественного питания – 2,9%, дея-

тельность в области информации и связи – 2,4%, деятельность в области здравоохранения и социальных услуг – 2,0%.

Численность работников на малых предприятиях включая микропредприятия, по видам экономической деятельности



В 2024 году на малых предприятиях без внешних совместителей работало постоянно 39,3 тыс. человек, из них на микропредприятиях – 16,5 тысяч. 20,9% среднесписочного состава малых предприятий занимались оптовой и розничной торговлей; ремонтом автотранспортных средств и мотоциклов, 24,0% трудились в промышленном производстве, 11,8% - в строительстве, 5,2% - занимались операциями с недвижимым имуществом, арендой и предоставлением услуг, 6,1% занимались в сфере сельского, лесного хозяйства. На микропредприятиях численность работающих по видам экономической деятельности распределилась по местам преобладания следующим образом: торговля оптовая и розничная; ремонт автотранспортных средств и мотоциклов – 23,8%, строительство – 12,8%, промышленное производство – 22,2%, транспортировка и хранение - 7,7%, деятельность по операциям с недвижимым имуществом – 4,8%.

Среднесписочная численность работающих на одном малом предприятии Амурской области в 2024 году составила 4 человека.

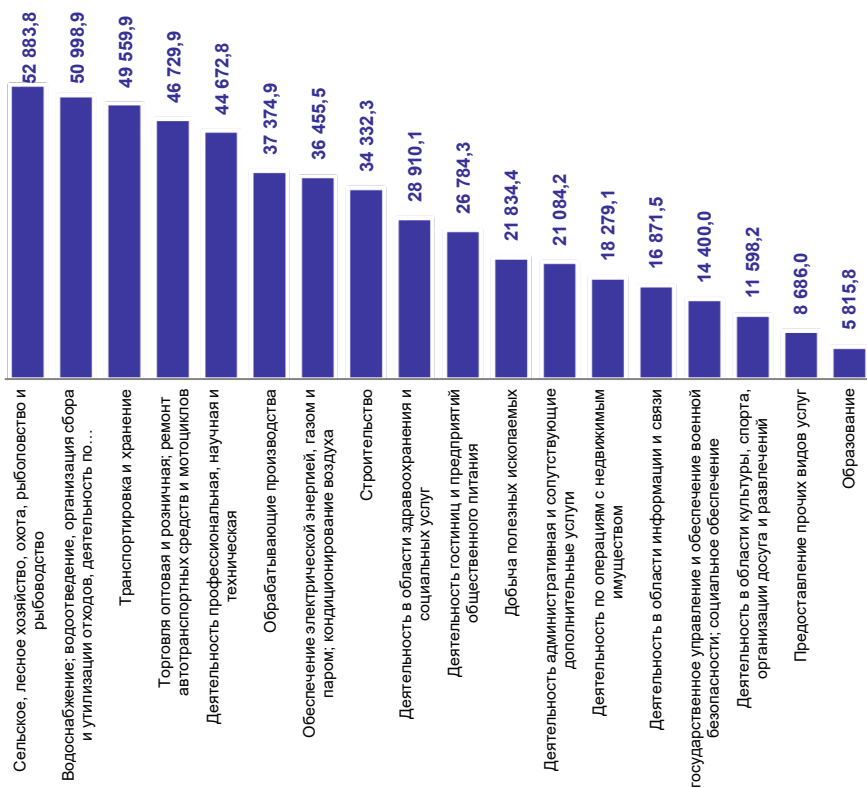
Среднемесячная заработная плата одного работника на малых предприятиях (включая микропредприятия) составила 63298,4 рубля.

В 2024 году оборот малых предприятий (включая микропредприятия) составил 335668,5 млн. рублей, наибольший вклад в обороте малых предприятий приходится на предприятия оптовой и розничной торговли (40,1%).

Сумма оборота на одно малое предприятие (включая микропредприятия) в 2024 году составила 36923,2 тыс. рублей.

Оборот в расчете на одно малое предприятие

включая микропредприятие, тысяча рублей



Малые предприятия (включая микропредприятия) промышленных видов деятельности занимают 13,5% в областном объеме оборота малых предприятий, в 2024 году в области их насчитывалось 1483 единицы с оборотом

45368,7 млн. рублей и численностью занятых 9484 человек (без внешних совместителей); из них добычей полезных ископаемых занимались 721 предприятий с оборотом 15742,6 млн. рублей, с численностью 2533 человек (без внешних совместителей); обрабатывающие производства – 522 малых предприятий с численностью работающих 3272 человек (без внешних совместителей) и оборотом 19509,7 млн. рублей, обеспечение электрической энергией, газом и паром; кондиционирование воздуха - 146 организаций с численностью работающих 2521 человек (без внешних совместителей) и оборотом 5322,5 млн. рублей; водоснабжение, водоотведение, организация сбора и утилизации отходов, деятельность по ликвидации загрязнений - 94 организаций с численностью работающих 1158 человек (без внешних совместителей) и оборотом 4793,9 млн. рублей.

Структура оборота малых предприятий (включая микропредприятия) промышленных видов деятельности в 2024 году, в процентах



В настоящее время внутренний рынок продовольственных товаров в Амурской области характеризуется насыщенностью, отсутствием физического дефицита, высокой конкуренцией на рынке пищевой продукции, которая проявляется не только между российскими и зарубежными товарами, но и среди местных производителей. Немалая доля промышленной продукции производится на малых предприятиях.

В 2024 году на долю малых предприятий (включая микропредприятия) пришлось 100,0% производства блоков дверных и оконных, порогов для дверей, ставен, жалюзи и аналогичных изделий и их частей пластмассовых, 92,4% - песков природных, 45,3% - мебели, 38,8% - услуг полиграфических и услуг, связанных с печатанием, 30,1% - гранул, крошки и порошка; гальки, гравия.

К концу 2024 года торговлей в области было занято 2884 малых предприятий (включая микропредприятия) с численностью постоянно работающих 8207 человека, что составляет 20,9% от среднесписочной численности

занятых в малом бизнесе. Заметная доля этого бизнеса обусловлена близостью Китая с его мощной промышленно-производственной базой.

На развитие экономики Амурской области все более существенное влияние оказывает малое предпринимательство, представленное как юридическими, так и физическими лицами, занимающимися предпринимательской деятельностью без образования юридического лица.

Наряду с развитием и становлением малого бизнеса, все заметнее в отдельных видах деятельности становится роль индивидуального предпринимательства.

На 1 января 2024 года в регистре индивидуальных предпринимателей насчитывалось 20737 физических лиц.

Индивидуальные предприниматели являются ведущими субъектами на рынках розничной торговли товарами повседневного спроса и продуктами питания; бытовых услуг; технического обслуживания автомобилей и автомобильных перевозок грузов; продукции фермерских хозяйств; промышленного производства некоторых видов товаров.

Производство промышленной продукции индивидуальными предпринимателями-промышленниками очень широко. Индивидуальными предпринимателями за 2024 год произведено 100,0% рыбных пресервов, 99,4% - рыбы и продуктов рыбных переработанных и консервированных, 82,7% изделий макаронных, кускуса и аналогичных мучных изделий, 76,3% - изделий колбасных, включая изделия колбасные для детского питания, 47,5% - мебели.

Для создания благоприятных условий интенсивного развития малого предпринимательства необходима координация деятельности всех субъектов поддержки малого предпринимательства. Для содействия предпринимательским структурам на территории области и более активного привлечения малого и среднего бизнеса к решению социально-экономических проблем в Амурской области действует Совет по малому и среднему предпринимательству при Правительстве Приамурья. Совет является консультативно-совещательным органом при Правительстве области по вопросам развития малого и среднего предпринимательства на территории региона и осуществляет взаимодействие с аналогичными структурами при органах самоуправления городов и районов Приамурья.

Реализация государственной политики по поддержке и развитию предпринимательства в Амурской области осуществляется через целевые программы социально-экономического развития Амурской области, которые способствуют положительной динамике основных показателей, характеризующих деятельность субъектов малого и среднего предпринимательства.

Для развития и поддержки малого и среднего предпринимательства программой предусмотрены меры целевой поддержки приоритетным направлениям деятельности:

- производство товаров производственного назначения, продовольственных товаров и товаров народного потребления;
- производство и переработка сельскохозяйственной продукции;

- заготовка и глубокая переработка древесины, недревесных продуктов леса, пушнины;
- производство местных строительных материалов;
- строительство и ремонт объектов жилищного и производственного назначения (расширение предприятий и модернизация производства);
- переработка и утилизация различных видов отходов;
- предоставление гостиничных, бытовых, социальных, воспитательных, медицинских, ветеринарных, образовательных (в системе дошкольного образования), транспортных (организация транспортного обслуживания населения транспортом общего пользования) услуг населению, услуг связи;
- развитие торговли и общественного питания в сельской местности в части расширения и реконструкции торговых и складских помещений, приобретения торгового оборудования;
- обслуживание жилищного фонда и коммунального хозяйства (расширение предприятия и модернизация производства);
- инновационная деятельность;
- развитие туристической индустрии в Амурской области.

Областная и муниципальная политика Амурской области скоординирована с системой поддержки, реализуемой на федеральном уровне.

В рамках программы «Развитие малого и среднего предпринимательства на территории Амурской области» предусматривается:

- субсидии на оплату первого взноса при заключении договора лизинга оборудования и транспортных средств;
- займы и кредиты субъектам малого и среднего предпринимательства по сниженным ставкам;
- субсидии для возмещения части затрат на уплату процентов по кредитам, привлеченным субъектами малого и среднего предпринимательства в кредитных организациях на развитие производства;
- субсидии по возмещению части затрат, связанных с модернизацией оборудования;
- субсидии малым и средним инновационным компаниям на возмещение части затрат, понесенных в связи с осуществлением инновационной деятельности;
- субсидии малым и средним инновационным компаниям для возмещения части затрат, связанных с уплатой процентов по кредитам, привлеченным в российских кредитных организациях;
- субсидии начинающим малым инновационным компаниям;
- формирование в области инфраструктуры поддержки субъектов малого и среднего предпринимательства и обеспечение ее деятельности;
- поддержка малого бизнеса в сфере налогообложения осуществляется по двум направлениям: предоставление налоговых льгот в рамках традиционной действующей налоговой системы; упрощение системы учета, отчетности и налогообложения субъектов малого предпринимательства.

1. Основные показатели деятельности малых предприятий

1.1.1 Основные экономические показатели деятельности малых предприятий

	Малые предприятия					Микропредприятия				
	2020	2021	2022	2023	2024	2020	2021	2022	2023	2024
Число предприятий (на конец года), единиц	778	810	807	818	789	8245	8319	8057	8258	8302
Среднесписочная численность работников (без внешних совместителей), человек	22421	20805	22579	24118	22843	24250	15287	15501	16043	16455
Оборот предприятий, млн. руб.	99809,2	115993,7	135753,4	212246,1	186768,5	119043,1	98354,2	124652,5	137781,8	148900,0

1.1.2 Число предприятий по видам экономической деятельности

на конец года, единиц

	Малые предприятия (включая микропредприятия)					Микропредприятия				
	2020	2021	2022	2023	2024	2020	2021	2022	2023	2024
Всего	9023	9129	8864	9076	9091	8245	8319	8057	8258	8302
<i>в том числе</i>										
сельское, лесное хозяйство, охота, рыболовство и рыбоводство	364	383	356	354	334	322	337	316	309	291
добыча полезных ископаемых	523	652	689	714	721	491	617	655	682	687
обрабатывающие производства	514	524	508	513	522	463	473	457	461	474
обеспечение электрической энергией, газом и паром; кондиционирование воздуха	163	158	149	144	146	111	100	102	97	97
водоснабжение; водоотведение, организация сбора и утилизации отходов, деятельность по ликвидации загрязнений	108	122	115	115	94	88	96	93	95	76
строительство	1196	1239	1233	1228	1244	1110	1153	1137	1132	1153

	Малые предприятия (включая микро-предприятия)					Микропредприятия				
	2020	2021	2022	2023	2024	2020	2021	2022	2023	2024
торговля оптовая и розничная; ремонт автотранспортных средств и мотоциклов	2878	2869	2738	2865	2884	2673	2647	2508	2630	2660
транспортировка и хранение	521	538	558	599	609	467	483	496	532	540
деятельность гостиниц и предприятий общественного питания	264	271	248	262	261	238	245	226	242	243
деятельность в области информации и связи	209	196	208	209	214	183	165	181	184	193
деятельность финансовая и страховая	117	101	80	69	62	110	95	75	65	58
деятельность по операциям с недвижимым имуществом	669	624	578	595	584	596	559	519	534	524
деятельность профессиональная, научная и техническая	653	651	635	640	643	632	630	611	616	618
деятельность административная и сопутствующие дополнительные услуги	419	397	378	376	368	366	344	319	316	311
государственное управление и обеспечение военной безопасности; социальное обеспечение	-	7	9	12	10	-	5	5	9	8
образование	35	37	34	38	38	34	35	32	36	35
деятельность в области здравоохранения и социальных услуг	194	169	176	178	186	173	152	159	159	168
деятельность в области культуры, спорта, организации досуга и развлечений	53	59	52	49	57	50	56	50	47	55
предоставление прочих видов услуг	143	132	120	116	114	138	127	116	112	111

1.1.3 Число предприятий по видам экономической деятельности

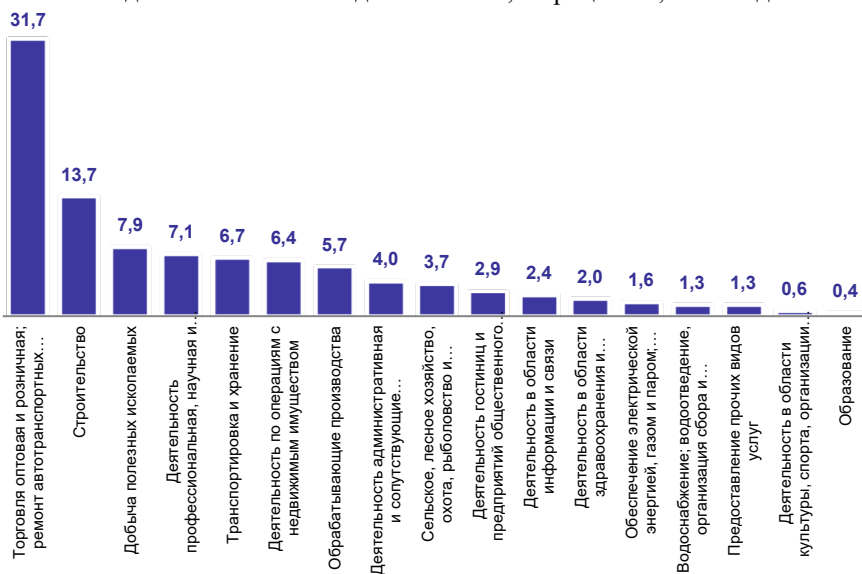
в процентах к итогу

	Малые предприятия (включая микро-предприятия)					Микропредприятия				
	2020	2021	2022	2023	2024	2020	2021	2022	2023	2024
Всего	100	100	100	100	100	100	100	100	100	100
<i>в том числе</i>										
сельское, лесное хозяйство, охота, рыболовство и рыбоводство	4,0	4,2	4,0	3,9	3,7	3,9	4,0	3,9	3,7	3,5
добыча полезных ископаемых	5,8	7,1	7,8	7,9	7,9	6,0	7,4	8,1	8,3	8,3
обрабатывающие производства	5,7	5,7	5,7	5,7	5,7	5,6	5,7	5,7	5,6	5,7
обеспечение электрической энергией, газом и паром; кондиционирование воздуха	1,8	1,7	1,7	1,6	1,6	1,3	1,2	1,3	1,2	1,2
водоснабжение; водоотведение, организация сбора и утилизации отходов, деятельность по ликвидации загрязнений	1,2	1,3	1,3	1,3	1,0	1,1	1,2	1,2	1,2	0,9
строительство	13,3	13,6	13,9	13,5	13,7	13,5	13,9	14,1	13,7	13,9
торговля оптовая и розничная; ремонт автотранспортных средств и мотоциклов	31,9	31,4	30,9	31,6	31,7	32,4	31,8	31,1	31,8	32,0
транспортировка и хранение	5,8	5,9	6,3	6,6	6,7	5,7	5,8	6,2	6,4	6,5
деятельность гостиниц и предприятий общественного питания	2,9	3,0	2,8	2,9	2,9	2,9	3,0	2,8	2,9	2,9
деятельность в области информации и связи	2,3	2,1	2,3	2,3	2,4	2,2	2,0	2,2	2,2	2,3
деятельность финансовая и страховая	1,3	1,1	0,9	0,8	0,7	1,3	1,1	0,9	0,8	0,8
деятельность по операциям с недвижимым имуществом	7,4	7,0	6,5	6,5	6,4	7,2	6,7	6,4	6,5	6,4

	Малые предприятия (включая микро-предприятия)					Микропредприятия				
	2020	2021	2022	2023	2024	2020	2021	2022	2023	2024
деятельность профессиональная, научная и техническая	7,2	7,1	7,2	7,0	7,1	7,7	7,6	7,6	7,5	7,4
деятельность административная и сопутствующие дополнительные услуги	4,6	4,3	4,3	4,1	4,1	4,4	4,1	4,0	3,8	3,7
государственное управление и обеспечение военной безопасности; социальное обеспечение	0,0	0,1	0,1	0,1	0,1	0,0	0,1	0,1	0,1	0,1
образование	0,4	0,4	0,4	0,4	0,4	0,4	0,4	0,4	0,4	0,4
деятельность в области здравоохранения и социальных услуг	2,2	1,9	2,0	2,0	2,0	2,1	1,8	2,0	1,9	2,0
деятельность в области культуры, спорта, организации досуга и развлечений	0,6	0,6	0,6	0,5	0,6	0,6	0,7	0,6	0,6	0,7
предоставление прочих видов услуг	1,6	1,4	1,3	1,3	1,3	1,7	1,5	1,4	1,4	1,3

1.1.4 Структура числа малых предприятий включая микропредприятия

по видам экономической деятельности, в процентах, 2024 год



1.1.5 Число предприятий промышленных видов деятельности

на конец года, единиц

	Малые предприятия (включая микро-предприятия)					Микропредприятия				
	2020	2021	2022	2023	2024	2020	2021	2022	2023	2024
Добыча полезных ископаемых	523	652	689	714	721	491	617	655	682	687
<i>в том числе</i>										
добыча угля	15	17	20	20	19	14	16	19	20	19
добыча нефти и природного газа	-	-	2	3	3	-	-	2	3	3
добыча металлических руд	381	484	497	507	498	353	455	470	479	469
добыча прочих полезных ископаемых	111	133	148	163	181	108	128	143	159	176
предоставление услуг в области добычи полезных ископаемых	16	17	22	21	20	16	17	21	21	20
Обрабатывающие производства	514	524	508	513	522	463	473	457	461	474
<i>из них</i>										
производство пищевых продуктов	81	88	89	89	93	65	71	73	73	77

	Малые предприятия (включая микро-предприятия)					Микропредприятия				
	2020	2021	2022	2023	2024	2020	2021	2022	2023	2024
производство напитков	25	25	25	27	27	22	23	23	25	25
производство текстильных изделий	6	3	3	4	4	6	3	3	4	4
производство одежды	8	7	7	6	6	8	6	7	6	6
обработка древесины и производство изделий из дерева и пробки, кроме мебели, производство изделий из соломки и материалов для плетения	39	40	38	37	34	36	40	37	36	34
производство бумаги и бумажных изделий	9	8	8	10	12	5	6	6	8	10
деятельность полиграфическая и копирование носителей информации	22	23	23	23	15	20	22	22	22	15
производство химических веществ и химических продуктов	17	19	21	20	19	16	18	20	19	18
производство лекарственных средств и материалов, применяемых в медицинских целях	1	2	-	-	-	1	2	-	-	-
производство резиновых и пластмассовых изделий	42	43	35	37	37	37	37	30	31	32
производство прочей неметаллической минеральной продукции	83	77	75	77	81	75	69	65	66	70
производство металлургическое	7	6	5	4	8	6	6	5	4	8
производство готовых металлических изделий, кроме машин и оборудования	54	58	55	59	63	52	55	52	56	60
производство компьютеров, электронных и оптических изделий	-	1	2	1	2	-	1	2	1	2
производство электрического оборудования	3	7	9	7	8	3	6	8	7	8

	Малые предприятия (включая микро-предприятия)					Микропредприятия				
	2020	2021	2022	2023	2024	2020	2021	2022	2023	2024
производство машин и оборудования, не включенных в другие группировки	5	5	6	5	6	5	2	4	3	5
производство автотранспортных средств, прицепов и полуприцепов	-	1	1	1	1	-	1	1	1	1
производство прочих транспортных средств и оборудования	2	5	4	4	7	2	4	3	3	6
производство мебели	28	33	32	30	29	27	32	31	29	28
производство прочих готовых изделий	7	8	8	10	10	7	8	8	10	10
ремонт и монтаж машин и оборудования	73	63	60	60	59	68	59	55	55	54
Обеспечение электрической энергией, газом и паром; кондиционирование воздуха	163	158	149	144	146	111	100	102	97	97
<i>в том числе</i>										
обеспечение электрической энергией, газом и паром; кондиционирование воздуха	163	158	149	144	146	111	100	102	97	97
Водоснабжение; водоотведение, организация сбора и утилизации отходов, деятельность по ликвидации загрязнений	108	122	115	115	94	88	96	93	95	76
<i>в том числе</i>										
забор, очистка и распределение воды	38	44	40	39	30	32	36	30	31	24
сбор и обработка сточных вод	14	24	22	21	11	12	18	19	18	9
сбор, обработка и утилизация отходов; обработка вторичного сырья	54	54	53	55	53	42	42	44	46	43
предоставление услуг в области ликвидации последствий загрязнений и прочих услуг, связанных с удалением отходов	2	-	-	-	-	2	-	-	-	-

1.1.6 Число предприятий промышленных видов деятельности

в процентах к итогу

	Малые предприятия (включая микропредприятия)					Микропредприятия				
	2020	2021	2022	2023	2024	2020	2021	2022	2023	2024
Добыча полезных ископаемых	100,0	100,0	100,0	100,0	100,0	100,0	100,0	100,0	100,0	100,0
<i>в том числе</i>										
добыча угля	2,9	2,6	2,9	2,8	2,6	2,8	2,6	2,9	2,9	2,8
добыча нефти и природного газа			0,3	0,4	0,4			0,3	0,4	0,4
добыча металлических руд	72,8	74,2	72,1	71,0	69,1	71,9	73,8	71,8	70,2	68,3
добыча прочих полезных ископаемых	21,2	20,4	21,5	22,8	25,1	22,0	20,8	21,8	23,3	25,6
предоставление услуг в области добычи полезных ископаемых	3,1	2,6	3,2	2,9	2,8	3,3	2,8	3,2	3,1	2,9
Обрабатывающие производства	100,0	100,0	100,0	100,0	100,0	100,0	100,0	100,0	100,0	100,0
<i>из них</i>										
производство пищевых продуктов	15,8	13,5	17,5	17,3	11,4	14,0	15,0	16,0	15,8	16,2
производство напитков	4,9	3,8	4,9	5,3	5,3	4,8	4,9	5,0	5,4	5,3
производство текстильных изделий	1,2	0,5	0,6	0,8	0,8	1,3	0,6	0,7	0,9	0,8
производство одежды	1,6	1,1	1,4	1,2	1,2	1,7	1,3	1,5	1,3	1,3
обработка древесины и производство изделий из дерева и пробки, кроме мебели, производство изделий из соломки и материалов для плетения	7,6	6,1	7,5	7,2	6,5	7,8	8,6	8,1	7,8	7,2
производство бумаги и бумажных изделий	1,7	1,2	1,6	1,9	2,3	1,1	1,3	1,3	1,7	2,1

	Малые предприятия (включая микропредприятия)					Микропредприятия				
	2020	2021	2022	2023	2024	2020	2021	2022	2023	2024
деятельность полиграфическая и копирование носителей информации	4,3	3,5	4,5	4,5	2,9	4,3	4,6	4,8	4,8	3,2
производство химических веществ и химических продуктов	3,3	2,9	4,1	3,9	3,6	3,5	3,8	4,4	4,1	3,8
производство лекарственных средств и материалов, применяемых в медицинских целях	0,2	0,3	-	-	-	0,2	0,4	-	-	-
производство резиновых и пластмассовых изделий	8,2	6,6	6,9	7,2	7,1	8,0	7,8	6,6	6,7	6,8
производство прочей неметаллической минеральной продукции	16,1	11,8	14,8	15,0	15,5	16,2	14,6	14,2	14,3	14,8
производство металлургическое	1,4	0,9	1,0	0,8	1,5	1,3	1,3	1,1	0,9	1,7
производство готовых металлических изделий, кроме машин и оборудования	10,5	8,9	10,8	11,5	12,1	11,2	11,6	11,4	12,1	12,7
производство компьютеров, электронных и оптических изделий	-	0,2	0,4	0,2	0,4	-	0,2	0,4	0,2	0,4
производство электрического оборудования	0,6	1,1	1,8	1,4	1,5	0,7	1,3	1,8	1,5	1,7
производство машин и оборудования, не включенных в другие группировки	1,0	0,8	1,2	1,0	1,1	1,1	0,4	0,9	0,7	1,1

	Малые предприятия (включая микропредприятия)					Микропредприятия				
	2020	2021	2022	2023	2024	2020	2021	2022	2023	2024
производство автотранспортных средств, прицепов и полуприцепов	-	0,2	0,2	0,2	0,2	-	0,2	0,2	0,2	0,2
производство прочих транспортных средств и оборудования	0,4	0,8	0,8	0,8	1,3	0,4	0,8	0,7	0,7	1,3
производство мебели	5,4	5,1	6,3	5,8	5,6	5,8	6,8	6,8	6,3	5,9
производство прочих готовых изделий	1,4	1,2	1,6	1,9	1,9	1,5	1,7	1,8	2,2	2,1
ремонт и монтаж машин и оборудования	14,2	9,7	11,8	11,7	11,3	14,7	12,5	12,0	11,9	11,4
Обеспечение электрической энергией, газом и паром; кондиционирован ие воздуха	100,0	100,0	100,0	100,0	100,0	100,0	100,0	100,0	100,0	100,0
<i>в том числе</i>										
обеспечение электрической энергией, газом и паром; кондиционирован ие воздуха	100,0	100,0	100,0	100,0	100,0	100,0	100,0	100,0	100,0	100,0
Водоснабжение; водоотведение, организация сбора и утилизации отходов, деятельность по ликвидации загрязнений	100,0	100,0	100,0	100,0	100,0	100,0	100,0	100,0	100,0	100,0
<i>в том числе</i>										
забор, очистка и распределение воды	35,2	36,1	34,8	33,9	31,9	36,4	37,5	32,3	32,6	31,6
сбор и обработка сточных вод	13,0	19,7	19,1	18,3	11,7	13,6	18,7	20,4	18,9	11,8
сбор, обработка и утилизация отходов; обработка вторичного сырья	50,0	44,3	46,1	47,8	56,4	47,7	43,8	47,3	48,4	56,6

	Малые предприятия (включая микропредприятия)					Микропредприятия				
	2020	2021	2022	2023	2024	2020	2021	2022	2023	2024
предоставление услуг в области ликвидации последствий загрязнений и прочих услуг, связанных с удалением отходов	1,8	-	-	-	-	2,3	-	-	-	-

1.1.7 Численность работников на малых предприятиях включая микропредприятия, по видам экономической деятельности

человек

	Средняя численность работников списочного состава (без внешних совместителей)				
	2020	2021	2022	2023	2024
Всего	46671	36092	38080	40161	39298
<i>в том числе</i>					
сельское, лесное хозяйство, охота, рыболовство и рыбоводство	2416	2293	2367	3096	2408
добыча полезных ископаемых	2334	2280	1316	1708	2533
обрабатывающие производства	3620	2490	2807	3054	3272
обеспечение электрической энергией, газом и паром; кондиционирование воздуха	3118	1736	2883	2483	2521
водоснабжение; водоотведение, организация сбора и утилизации отходов, деятельность по ликвидации загрязнений	1536	1066	847	980	1158
строительство	6928	4241	4345	4821	4639
торговля оптовая и розничная; ремонт автотранспортных средств и мотоциклов	10367	8399	8171	8623	8207
транспортировка и хранение	3549	3142	4091	3791	3354
деятельность гостиниц и предприятий общественного питания	1337	1038	1086	1149	1175
деятельность в области информации и связи	1079	995	1092	952	1074
деятельность финансовая и страховая	357	49	203	155	125
деятельность по операциям с недвижимым имуществом	3398	2593	2790	2442	2041
деятельность профессиональная, научная и техническая	1608	1258	1389	2246	2276
деятельность административная и сопутствующие дополнительные услуги	2657	2446	2421	2663	2380
государственное управление и обеспечение военной безопасности; социальное обеспечение	-	23	76	57	55
образование	93	121	108	78	77
деятельность в области здравоохранения и социальных услуг	1710	1499	1692	1491	1663

	Средняя численность работников списочного состава (без внешних совместителей)				
	2020	2021	2022	2023	2024
деятельность в области культуры, спорта, организации досуга и развлечений	172	114	165	142	141
предоставление прочих видов услуг	392	309	231	230	199

1.1.8 Численность работников на малых предприятиях включая микропредприятия, по видам экономической деятельности

в процентах к итогу

	Средняя численность работников списочного состава (без внешних совместителей)				
	2020	2021	2022	2023	2024
Всего	100,0	100,0	100,0	100,0	100,0
<i>в том числе</i>					
сельское, лесное хозяйство, охота, рыболовство и рыбоводство	5,2	6,3	6,2	7,7	6,1
добыча полезных ископаемых	5,0	6,3	3,5	4,2	6,4
обрабатывающие производства	7,7	6,9	7,4	7,6	8,3
обеспечение электрической энергией, газом и паром; кондиционирование воздуха	6,7	4,8	7,6	6,2	6,4
водоснабжение; водоотведение, организация сбора и утилизации отходов, деятельность по ликвидации загрязнений	3,3	2,9	2,2	2,4	2,9
строительство	14,8	11,8	11,4	12,0	11,8
торговля оптовая и розничная; ремонт автотранспортных средств и мотоциклов	22,2	23,3	21,5	21,5	20,9
транспортировка и хранение	7,6	8,7	10,7	9,4	8,5
деятельность гостиниц и предприятий общественного питания	2,9	2,9	2,9	2,9	3,0
деятельность в области информации и связи	2,3	2,8	2,9	2,4	2,7
деятельность финансовая и страховая	0,8	0,1	0,5	0,4	0,3
деятельность по операциям с недвижимым имуществом	7,3	7,2	7,3	6,1	5,2
деятельность профессиональная, научная и техническая	3,4	3,5	3,6	5,6	5,8
деятельность административная и сопутствующие дополнительные услуги	5,7	6,8	6,4	6,6	6,1
государственное управление и обеспечение военной безопасности; социальное обеспечение	-	0,1	0,2	0,1	0,1
Образование	0,2	0,3	0,3	0,2	0,3
деятельность в области здравоохранения и социальных услуг	3,7	4,1	4,4	3,7	4,2
деятельность в области культуры, спорта, организации досуга и развлечений	0,4	0,3	0,4	0,4	0,4
предоставление прочих видов услуг	0,8	0,9	0,6	0,6	0,6

1.1.9 Численность работников на микропредприятиях по видам экономической деятельности

человек

	Средняя численность работников списочного состава (без внешних совместителей)				
	2020	2021	2022	2023	2024
Всего	24250	15287	15501	16043	16455
<i>в том числе</i>					
сельское, лесное хозяйство, охота, рыболовство и рыбоводство	802	599	765	728	753
добыча полезных ископаемых	848	219	334	400	1362
обрабатывающие производства	1968	1033	1039	1135	1133
обеспечение электрической энергией, газом и паром; кондиционирование воздуха	1547	583	527	385	557
водоснабжение; водоотведение, организация сбора и утилизации отходов, деятельность по ликвидации загрязнений	807	472	302	399	600
строительство	3399	1966	1946	2399	2100
торговля оптовая и розничная; ремонт автотранспортных средств и мотоциклов	5654	4014	3495	3926	3910
транспортировка и хранение	1817	1084	1653	1566	1264
деятельность гостиниц и предприятий общественного питания	946	640	606	717	771
деятельность в области информации и связи	560	396	447	401	489
деятельность финансовая и страховая	212	10	149	104	76
деятельность по операциям с недвижимым имуществом	1829	1342	1452	1109	783
деятельность профессиональная, научная и техническая	1081	814	731	860	792
деятельность административная и сопутствующие дополнительные услуги	1349	893	655	713	582
государственное управление и обеспечение военной безопасности; социальное обеспечение		3	2	2	15
образование	72	92	99	75	64
деятельность в области здравоохранения и социальных услуг	921	823	941	818	944
деятельность в области культуры, спорта, организации досуга и развлечений	92	81	151	96	98
предоставление прочих видов услуг	346	223	207	210	162

1.1.10 Численность работников на микропредприятиях по видам экономической деятельности

в процентах к итогу

	Средняя численность работников списочного состава (без внешних совместителей)				
	2020	2021	2022	2023	2024
Всего	100,0	100,0	100,0	100,0	100,0
<i>в том числе</i>					
сельское, лесное хозяйство, охота, рыболовство и рыбоводство	3,3	3,9	4,9	4,5	4,6
добыча полезных ископаемых	3,5	1,4	2,1	2,5	8,3
обрабатывающие производства	8,1	6,7	6,7	7,1	6,9
обеспечение электрической энергией, газом и паром; кондиционирование воздуха	6,4	3,8	3,4	2,4	3,4
водоснабжение; водоотведение, организация сбора и утилизации отходов, деятельность по ликвидации загрязнений	3,3	3,1	2,0	2,5	3,6
строительство	14,0	12,9	12,5	14,9	12,8
торговля оптовая и розничная; ремонт автотранспортных средств и мотоциклов	23,3	26,3	22,6	24,5	23,8
транспортировка и хранение	7,5	7,1	10,7	9,8	7,7
деятельность гостиниц и предприятий общественного питания	3,9	4,2	3,9	4,5	4,6
деятельность в области информации и связи	2,3	2,6	2,9	2,5	3,0
деятельность финансовая и страховая	0,9	0,1	1,0	0,6	0,5
деятельность по операциям с недвижимым имуществом	7,5	8,8	9,4	6,9	4,8
деятельность профессиональная, научная и техническая	4,5	5,3	4,7	5,4	4,7
деятельность административная и сопутствующие дополнительные услуги	5,6	5,8	4,2	4,4	3,5
государственное управление и обеспечение военной безопасности; социальное обеспечение	-	0,0	0,0	0,0	0,1
образование	0,3	0,6	0,6	0,5	0,4
деятельность в области здравоохранения и социальных услуг	3,8	5,4	6,1	5,1	5,7
деятельность в области культуры, спорта, организации досуга и развлечений	0,4	0,5	1,0	0,6	0,6
предоставление прочих видов услуг	1,4	1,5	1,3	1,3	1,0

1.1.11 Численность работников на малых предприятиях
включая микропредприятия, промышленных видов деятельности

человек

	Средняя численность работников списочного состава (без внешних совместителей)				
	2020	2021	2022	2023	2024
Промышленное производство – всего	10608	7572	7853	8225	9484
Добыча полезных ископаемых	2334	2280	1316	1708	2533
<i>в том числе</i>					
добыча угля	25	3	-	5	11
добыча нефти и природного газа	-	-	-	-	-
добыча металлических руд	2048	2052	1071	1235	1721
добыча прочих полезных ископаемых	238	222	237	403	745
предоставление услуг в области добычи полезных ископаемых	23	2	8	65	56
Обрабатывающие производства	3620	2490	2807	3054	3272
<i>из них</i>					
производство пищевых продуктов	770	618	594	593	708
производство напитков	143	122	158	145	156
производство текстильных изделий	5	3	2	4	2
производство одежды	35	48	11	12	7
обработка древесины и производство изделий из дерева и пробки, кроме мебели, производство изделий из соломки и материалов для плетения	270	78	112	54	53
производство бумаги и бумажных изделий	144	56	16	70	66
деятельность полиграфическая и копирование носителей информации	85	52	56	39	37
производство химических веществ и химических продуктов	63	71	56	67	47
производство лекарственных средств и материалов, применяемых в медицинских целях	-	-	-	-	-
производство резиновых и пластмассовых изделий	223	208	160	268	260
производство прочей неметаллической минеральной продукции	744	525	826	931	950
производство металлургическое	44	21	16	16	12
производство готовых металлических изделий, кроме машин и оборудования	572	289	277	320	410
производство компьютеров, электронных и оптических изделий	-	-	-	-	1
производство электрического оборудования	14	14	35	22	44
производство машин и оборудования, не включенных в другие группировки	9	39	34	36	32
производство автотранспортных средств, прицепов и полуприцепов	-	1	-	-	-

	Средняя численность работников списочного состава (без внешних совместителей)				
	2020	2021	2022	2023	2024
производство прочих транспортных средств и оборудования	-	14	2	1	-
производство мебели	89	51	89	141	112
производство прочих готовых изделий	18	2	2	9	12
ремонт и монтаж машин и оборудования	386	265	350	316	353
Обеспечение электрической энергией, газом и паром; кондиционирование воздуха	3118	1736	2883	2483	2521
<i>в том числе:</i>					
обеспечение электрической энергией, газом и паром; кондиционирование воздуха	3118	1736	2883	2483	2521
Водоснабжение; водоотведение, организация сбора и утилизации отходов, деятельность по ликвидации загрязнений	1536	1066	847	980	1158
<i>в том числе:</i>					
забор, очистка и распределение воды	672	317	308	403	528
сбор и обработка сточных вод	39	219	72	134	127
сбор, обработка и утилизация отходов; обработка вторичного сырья	825	530	467	443	503
предоставление услуг в области ликвидации последствий загрязнений и прочих услуг, связанных с удалением отходов	-	-	-	-	-

1.1.12 Численность работников на малых предприятиях включая микропредприятия, промышленных видов деятельности

в процентах к итогу

	Средняя численность работников списочного состава (без внешних совместителей)				
	2020	2021	2022	2023	2024
Промышленное производство – всего	100,0	100,0	100,0	100,0	100,0
Добыча полезных ископаемых	22,0	30,1	16,8	20,8	26,7
<i>в том числе</i>					
добыча угля	0,2	0,0	-	0,1	0,1
добыча металлических руд	19,3	27,1	13,7	15,0	18,1
добыча прочих полезных ископаемых	2,3	3,0	3,0	4,9	7,9
предоставление услуг в области добычи полезных ископаемых	0,2	0,0	0,1	0,8	0,6
Обрабатывающие производства	34,1	32,9	35,7	37,1	34,5
<i>из них</i>					
производство пищевых продуктов	7,3	8,2	7,6	7,2	7,5
производство напитков	1,3	1,6	2,0	1,8	1,6
производство текстильных изделий	0,1	0,0	0,0	0,0	0,0
производство одежды	0,3	0,6	0,1	0,1	0,1

	Средняя численность работников списочного состава (без внешних совместителей)				
	2020	2021	2022	2023	2024
обработка древесины и производство изделий из дерева и пробки, кроме мебели, производство изделий из соломки и материалов для плетения	2,5	1,0	1,4	0,7	0,6
производство бумаги и бумажных изделий	1,4	0,7	0,2	0,9	0,7
деятельность полиграфическая и копирование носителей информации	0,8	0,7	0,7	0,5	0,4
производство химических веществ и химических продуктов	0,6	0,9	0,7	0,8	0,5
производство лекарственных средств и материалов, применяемых в медицинских целях	-	-	-	-	-
производство резиновых и пластмассовых изделий	2,1	2,7	2,0	3,3	2,8
производство прочей неметаллической минеральной продукции	7,0	6,9	10,5	11,3	10,0
производство металлургическое	0,4	0,3	0,2	0,2	0,1
производство готовых металлических изделий, кроме машин и оборудования	5,4	3,8	3,5	3,9	4,3
производство компьютеров, электронных и оптических изделий	-	-	-	-	0,0
производство электрического оборудования	0,1	0,2	0,5	0,3	0,5
производство машин и оборудования, не включенных в другие группировки	0,1	0,5	0,4	0,4	0,3
производство автотранспортных средств, прицепов и полуприцепов	-	0,0	-	-	-
производство прочих транспортных средств и оборудования	-	0,2	0,0	0,0	-
производство мебели	0,8	0,7	1,1	1,7	1,2
производство прочих готовых изделий	0,2	0,0	0,0	0,1	0,1
ремонт и монтаж машин и оборудования	3,6	3,5	4,5	3,8	3,8
Обеспечение электрической энергией, газом и паром; кондиционирование воздуха	29,4	22,9	36,7	30,2	26,6
<i>в том числе</i>					
обеспечение электрической энергией, газом и паром; кондиционирование воздуха	29,4	22,9	36,7	30,2	26,6
Водоснабжение; водоотведение, организация сбора и утилизации отходов, деятельность по ликвидации загрязнений	14,5	14,1	10,8	11,9	12,2
<i>в том числе</i>					
забор, очистка и распределение воды	6,3	4,2	3,9	4,9	5,6
сбор и обработка сточных вод	0,4	2,9	0,9	1,6	1,3
сбор, обработка и утилизация отходов; обработка вторичного сырья	7,8	7,0	6,0	5,4	5,3
предоставление услуг в области ликвидации последствий загрязнений и прочих услуг, связанных с удалением отходов	-	-	-	-	-

1.1.13оборот малых предприятий включая микропредприятия, по видам экономической деятельности

миллионов рублей

	2020	2021	2022	2023	2024
Всего	218852,3	214347,9	260405,9	350027,8	335668,5
<i>в том числе</i>					
сельское, лесное хозяйство, охота, рыболовство и рыбоводство	9691,2	12406,4	13299,5	46832,5	17663,2
добыча полезных ископаемых	14661,5	16260,5	8043,3	15475,7	15742,6
обрабатывающие производства	11257,1	9311,9	12542,6	16775,4	19509,7
обеспечение электрической энергией, газом и паром; кондиционирование воздуха	4930,4	2628,6	3918,4	5651,2	5322,5
водоснабжение; водоотведение, организация сбора и утилизации отходов, деятельность по ликвидации загрязнений	4024,8	3465,9	2975,6	4156,8	4793,9
строительство	27992,3	20560,8	28749,3	32050,0	42709,4
торговля оптовая и розничная; ремонт автотранспортных средств и мотоциклов	104475,9	109721,5	130962,1	162532,4	134769,0
транспортировка и хранение	14531,3	15371,1	27427,1	29233,6	30182,0
деятельность гостиниц и предприятий общественного питания	3234,3	3532,6	4207,3	6498,0	6990,7
деятельность в области информации и связи	2200,8	2285,5	2955,8	3209,1	3610,5
деятельность финансовая и страховая	684,0	-	-	-	-
деятельность по операциям с недвижимым имуществом	9399,1	7054,3	8903,5	8942,9	10675,0
деятельность профессиональная, научная и техническая	2891,8	3083,2	3508,2	5544,8	28724,6
деятельность административная и сопутствующие дополнительные услуги	4223,2	4154,3	6700,8	6585,3	7759,0
государственное управление и обеспечение военной безопасности; социальное обеспечение	-	30,3	209,7	106,7	144,0
образование	95,9	96,2	107,7	145,0	221,0
деятельность в области здравоохранения и социальных услуг	3662,7	3397,7	4604,6	5146,0	5200,1
деятельность в области культуры, спорта, организации досуга и развлечений	235,2	298,3	807,5	550,2	661,1
предоставление прочих видов услуг	660,8	688,8	482,9	592,2	990,2

1.1.14 Структура оборота малых предприятий включая микропредприятия, по видам экономической деятельности

в процентах к итогу

	2020	2021	2022	2023	2024
Всего	100,0	100,0	100,0	100,0	100,0
<i>в том числе</i>					
сельское, лесное хозяйство, охота, рыболовство и рыбоводство	4,4	5,8	5,1	13,8	5,3
добыча полезных ископаемых	6,7	7,6	3,1	4,4	4,7
обрабатывающие производства	5,1	4,3	4,8	4,8	5,8
обеспечение электрической энергией, газом и паром; кондиционирование воздуха	2,3	1,2	1,5	1,6	1,6
водоснабжение; водоотведение, организация сбора и утилизации отходов, деятельность по ликвидации загрязнений	1,8	1,6	1,2	1,2	1,4
строительство	12,8	9,6	11,0	9,1	12,7
торговля оптовая и розничная; ремонт автотранспортных средств и мотоциклов	47,8	51,2	50,3	46,4	40,1
транспортировка и хранение	6,7	7,2	10,5	8,3	9,0
деятельность гостиниц и предприятий общественного питания	1,5	1,7	1,6	1,8	2,1
деятельность в области информации и связи	1,0	1,1	1,1	0,9	1,1
деятельность финансовая и страховая	0,3	-	-	-	-
деятельность по операциям с недвижимым имуществом	4,3	3,3	3,4	2,5	3,2
деятельность профессиональная, научная и техническая	1,3	1,4	1,4	1,6	8,6
деятельность административная и сопутствующие дополнительные услуги	1,9	2,0	2,6	1,9	2,3
государственное управление и обеспечение военной безопасности; социальное обеспечение	-	0,0	0,1	0,0	0,0
образование	0,0	0,0	0,0	0,0	0,1
деятельность в области здравоохранения и социальных услуг	1,7	1,6	1,8	1,5	1,5
деятельность в области культуры, спорта, организации досуга и развлечений	0,1	0,1	0,3	0,1	0,2
предоставление прочих видов услуг	0,3	0,3	0,2	0,2	0,3

1.1.15оборот микропредприятий по видам экономической деятельности

миллионов рублей

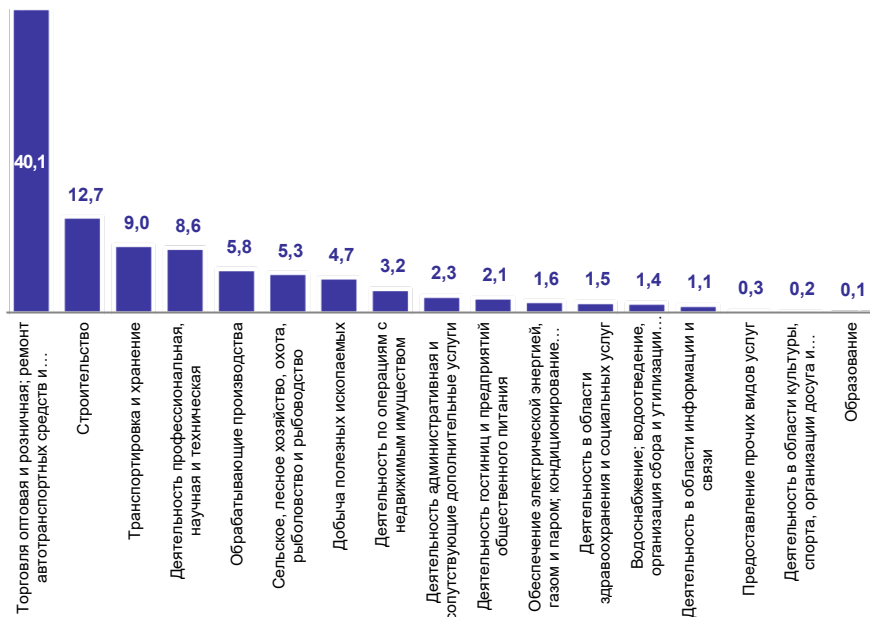
	2020	2021	2022	2023	2024
Всего	119043,1	98354,1	124652,5	137781,8	148900,0
<i>в том числе</i>					
сельское, лесное хозяйство, охота, рыболовство и рыбоводство	3434,8	4911,4	4546,2	6084,3	6777,7
добыча полезных ископаемых	4144,2	3386,5	2731,5	3184,6	3711,0
обрабатывающие производства	6530,1	4659,4	5456,2	5839,1	7415,6
обеспечение электрической энергией, газом и паром; кондиционирование воздуха	2914,3	1243,1	1185,1	1540,6	1673,5
водоснабжение; водоотведение, организация сбора и утилизации отходов, деятельность по ликвидации загрязнений	2042,5	1949,6	1284,7	2072,4	2145,4
строительство	16477,3	12002,6	15378,5	14292,8	24030,8
торговля оптовая и розничная; ремонт автотранспортных средств и мотоциклов	58145,5	50349,2	61286,3	69331,4	62167,1
транспортировка и хранение	8852,5	6852,3	14113,9	15095,2	14547,9
деятельность гостиниц и предприятий общественного питания	2289,3	2276,6	3008,4	4112,8	5253,0
деятельность в области информации и связи	1150,7	1156,3	1532,2	1479,8	1643,1
деятельность финансовая и страховая	304,5	-	-	-	-
деятельность по операциям с недвижимым имуществом	5162,3	3647,4	5417,3	5104,6	6721,7
деятельность профессиональная, научная и техническая	2202,2	1628,6	2292,6	2924,4	4869,7
деятельность административная и сопутствующие дополнительные услуги	2626,7	1782,7	2684,5	2668,7	3341,7
государственное управление и обеспечение военной безопасности; социальное обеспечение	-	11,4	14,0	17,9	41,7
образование	88,6	80,6	98,5	137,8	180,9
деятельность в области здравоохранения и социальных услуг	1940,2	1803,9	2421,3	2822,5	2934,6
деятельность в области культуры, спорта, организации досуга и развлечений	150,6	207,0	789,5	525,5	518,9
предоставление прочих видов услуг	586,8	405,5	411,8	547,4	925,7

1.1.16 Структура оборота микропредприятий по видам экономической деятельности

в процентах к итогу

	2020	2021	2022	2023	2024
Всего	100,0	100,0	100,0	100,0	100,0
<i>в том числе</i>					
сельское, лесное хозяйство, охота, рыболовство и рыбоводство	2,9	5,0	3,7	4,4	4,6
добыча полезных ископаемых	3,5	3,4	2,2	2,3	2,5
обрабатывающие производства	5,5	4,7	4,4	4,2	5,0
обеспечение электрической энергией, газом и паром; кондиционирование воздуха	2,4	1,3	1,0	1,1	1,1
водоснабжение; водоотведение, организация сбора и утилизации отходов, деятельность по ликвидации загрязнений	1,7	2,0	1,0	1,5	1,4
Строительство	13,8	12,2	12,3	10,4	16,1
торговля оптовая и розничная; ремонт автотранспортных средств и мотоциклов	48,9	51,2	49,2	50,3	41,8
транспортировка и хранение	7,4	7,0	11,3	11,0	9,8
деятельность гостиниц и предприятий общественного питания	1,9	2,3	2,4	3,0	3,5
деятельность в области информации и связи	1,0	1,2	1,2	1,1	1,1
деятельность финансовая и страховая	0,3	-	-	-	-
деятельность по операциям с недвижимым имуществом	4,3	3,7	4,4	3,7	4,5
деятельность профессиональная, научная и техническая	1,8	1,7	1,8	2,1	3,3
деятельность административная и сопутствующие дополнительные услуги	2,2	1,8	2,2	1,9	2,2
государственное управление и обеспечение военной безопасности; социальное обеспечение		-	0,0	0,0	0,0
Образование	0,1	0,1	0,1	0,1	0,1
деятельность в области здравоохранения и социальных услуг	1,6	1,8	1,9	2,0	2,0
деятельность в области культуры, спорта, организации досуга и развлечений	0,1	0,2	0,6	0,4	0,3
предоставление прочих видов услуг	0,5	0,4	0,3	0,4	0,6

1.1.17 Структура формирования оборота малых предприятий включая микропредприятия, по видам экономической деятельности, в процентах, 2024 год



1.1.18 Оборот малых предприятий (включая микропредприятия) промышленных видов деятельности

	миллионов рублей				
	2020	2021	2022	2023	2024
Промышленное производство – всего	34873,8	31666,8	27479,9	42059,1	45368,7
Добыча полезных ископаемых	14661,5	16260,5	8043,3	15475,7	15742,6
<i>в том числе</i>					
добыча угля	62,1	-	3,2	59,2	34,7
добыча нефти и природного газа	-	-	-	-	-
добыча металлических руд	13529,5	12563,2	5445,2	11547,0	11798,2
добыча прочих полезных ископаемых	1012,8	3689,2	2546,1	3415,6	3357,2
предоставление услуг в области добычи полезных ископаемых	57,1	8,1	48,7	453,9	552,5
Обрабатывающие производства	11257,1	9311,9	12542,6	16775,4	19509,7
<i>из них</i>					
производство пищевых продуктов	1310,0	1393,8	1505,8	2080,4	3593,0
производство напитков	252,8	176,0	441,1	519,6	583,0

	2020	2021	2022	2023	2024
производство текстильных изделий	16,2	2,2	2,4	3,4	4,8
производство одежды	27,5	65,3	18,8	12,8	10,1
обработка древесины и производство изделий из дерева и пробки, кроме мебели, производство изделий из соломки и материалов для плетения	834,8	387,7	362,9	205,1	444,5
производство бумаги и бумажных изделий	669,0	112,6	99,0	241,2	253,6
деятельность полиграфическая и копирование носителей информации	124,7	54,5	77,7	83,7	62,9
производство химических веществ и химических продуктов	105,0	305,0	119,4	181,7	194,0
производство лекарственных средств и материалов, применяемых в медицинских целях	-	-	-	-	-
производство резиновых и пластмассовых изделий	712,4	1208,3	1518,0	2098,3	1859,1
производство прочей неметаллической минеральной продукции	3474,7	2461,9	4734,7	5656,0	5535,8
производство металлургическое	760,6	97,4	131,6	182,1	215,7
производство готовых металлических изделий, кроме машин и оборудования	1742,0	2125,0	1900,8	2999,0	3766,7
производство компьютеров, электронных и оптических изделий	-	-	-	-	-
производство электрического оборудования	...	91,7	222,0	279,1	313,5
производство машин и оборудования, не включенных в другие группировки	...	69,5	114,5	78,9	80,3
производство автотранспортных средств, прицепов и полуприцепов	-	1,5	-	-	-
производство прочих транспортных средств и оборудования	-	9,2	2,8	0,0	-
производство мебели	274,8	125,4	379,3	391,8	341,4
производство прочих готовых изделий	18,4	7,0	13,0	36,5	49,8
ремонт и монтаж машин и оборудования	848,4	574,0	836,1	1628,9	2064,8
Обеспечение электрической энергией, газом и паром; кондиционирование воздуха	4930,4	2628,5	3918,4	5651,2	5322,5
<i>в том числе:</i>					

	2020	2021	2022	2023	2024
обеспечение электрической энергией, газом и паром; кондиционирование воздуха	4930,4	2628,5	3918,4	5651,2	5322,5
Водоснабжение; водоотведение, организация сбора и утилизации отходов, деятельность по ликвидации загрязнений	4024,8	3465,9	2975,6	4156,8	4793,9
<i>в том числе:</i>					
забор, очистка и распределение воды	537,4	456,0	736,8	646,0	1336,6
сбор и обработка сточных вод	154,2	192,6	55,1	304,5	252,6
сбор, обработка и утилизация отходов; обработка вторичного сырья	3333,2	2817,2	2183,7	3206,3	3204,7
предоставление услуг в области ликвидации последствий загрязнений и прочих услуг, связанных с удалением отходов	-	-	-	-	-

1.1.19 Структура оборота малых предприятий (включая микропредприятия) промышленных видов деятельности

в процентах к итогу

	2020	2021	2022	2023	2024
Промышленное производство – всего	100,0	100,0	100,0	100,0	100,0
Добыча полезных ископаемых	42,0	51,3	29,3	36,8	34,7
<i>в том числе</i>					
добыча угля	0,2	-	0,0	0,1	0,1
добыча металлических руд	38,8	39,7	19,8	27,5	26,0
добыча прочих полезных ископаемых	2,9	11,7	9,3	8,1	7,4
предоставление услуг в области добычи полезных ископаемых	0,1	0,0	0,2	1,1	1,2
Обрабатывающие производства	32,4	29,4	45,6	39,9	43,0
<i>из них</i>					
производство пищевых продуктов	3,8	4,4	5,5	4,9	7,9
производство напитков	0,7	0,6	1,6	1,2	1,3
производство текстильных изделий	0,0	0,0	0,0	0,0	0,0
производство одежды	0,1	0,2	0,1	0,0	0,0
обработка древесины и производство изделий из дерева и пробки, кроме мебели, производство изделий из соломки и материалов для плетения	2,4	1,2	1,3	0,5	1,0
производство бумаги и бумажных изделий	1,9	0,4	0,4	0,6	0,6
деятельность полиграфическая и копирование носителей информации	0,4	0,2	0,3	0,2	0,1
производство химических веществ и химических продуктов	0,3	1,0	0,4	0,4	0,4
производство лекарственных средств и материалов, применяемых в медицинских целях	-	-	-	-	-
производство резиновых и пластмассовых изделий	2,0	3,8	5,5	5,0	4,0

	2020	2021	2022	2023	2024
производство прочей неметаллической минеральной продукции	10,0	7,8	17,2	13,4	12,2
производство металлургическое	2,2	0,3	0,5	0,4	0,5
производство готовых металлических изделий, кроме машин и оборудования	5,0	6,7	6,9	7,1	8,3
производство компьютеров, электронных и оптических изделий	-	-	-	-	-
производство электрического оборудования	...	0,3	0,8	0,7	0,7
производство машин и оборудования, не включенных в другие группировки	...	0,2	0,4	0,2	0,2
производство автотранспортных средств, прицепов и полуприцепов	-	0,0	-	-	-
производство прочих транспортных средств и оборудования	-	0,0	0,0	0,0	-
производство мебели	0,8	0,4	1,4	0,9	0,8
производство прочих готовых изделий	0,1	0,0	0,1	0,1	0,1
ремонт и монтаж машин и оборудования	2,4	1,8	3,0	3,9	4,6
Обеспечение электрической энергией, газом и паром; кондиционирование воздуха	14,1	8,3	14,3	13,4	11,7
<i>в том числе:</i>					
обеспечение электрической энергией, газом и паром; кондиционирование воздуха	14,1	8,3	14,3	13,4	11,7
Водоснабжение; водоотведение, организация сбора и утилизации отходов, деятельность по ликвидации загрязнений	11,5	11,0	10,8	9,9	10,6
<i>в том числе:</i>					
забор, очистка и распределение воды	1,5	1,4	2,7	1,5	2,9
сбор и обработка сточных вод	0,4	0,6	0,2	0,7	0,6
сбор, обработка и утилизация отходов; обработка вторичного сырья	9,6	9,0	7,9	7,6	7,1
предоставление услуг в области ликвидации последствий загрязнений и прочих услуг, связанных с удалением отходов	-	-	-	-	-

1.1.20оборот микропредприятий промышленных видов деятельности

миллионов рублей

	2020	2021	2022	2023	2024
Промышленное производство – всего	15631,1	11238,6	10657,5	12636,7	14945,5
Добыча полезных ископаемых	4144,2	3386,5	2731,5	3184,6	3711,0
<i>в том числе</i>					
добыча угля	62,1	-	3,2	59,2	34,7
добыча нефти и природного газа	-	-	-	-	-
добыча металлических руд	3462,4	726,6	1210,3	626,1	953,6
добыча прочих полезных ископаемых	562,6	2651,8	1508,5	2045,4	2170,2
предоставление услуг в области добычи полезных ископаемых	57,1	8,1	9,5	453,9	552,5

	2020	2021	2022	2023	2024
Обрабатывающие производства	6530,1	4659,4	5456,2	5839,1	7415,6
<i>из них:</i>					
производство пищевых продуктов	310,2	429,4	624,8	801,6	1317,9
производство напитков	91,8	78,6	310,8	380,3	428,6
производство текстильных изделий	16,2	2,2	2,4	3,4	4,8
производство одежды	27,5	21,1	18,8	12,8	10,1
обработка древесины и производство изделий из дерева и пробки, кроме мебели, производство изделий из соломки и материалов для плетения	551,9	387,7	329,7	199,5	444,5
производство бумаги и бумажных изделий	55,2	82,0	57,4	43,6	56,0
деятельность полиграфическая и копирование носителей информации	52,3	30,7	54,5	58,4	62,9
производство химических веществ и химических продуктов	84,2	251,2	75,6	142,5	141,9
производство лекарственных средств и материалов, применяемых в медицинских целях	-	-	-	-	-
производство резиновых и пластмассовых изделий	525,7	726,0	760,9	644,8	376,1
производство прочей неметаллической минеральной продукции	2673,0	1511,1	1605,6	1113,8	795,6
производство металлургическое	94,0	97,4	131,6	182,1	215,7
производство готовых металлических изделий, кроме машин и оборудования	1087,6	477,2	468,5	1003,4	1776,7
производство компьютеров, электронных и оптических изделий	-	-	-	-	-
производство электрического оборудования	...	91,7	222,0	279,1	313,5
производство машин и оборудования, не включенных в другие группировки	...	67,6	114,5	78,9	80,3
производство автотранспортных средств, прицепов и полуприцепов	-	1,5	-	-	-
производство прочих транспортных средств и оборудования	-	3,1	2,8	-	-
производство мебели	231,0	55,0	310,6	287,5	226,8
производство прочих готовых изделий	18,4	7,0	13,0	36,5	49,8

	2020	2021	2022	2023	2024
ремонт и монтаж машин и оборудования	625,5	295,1	290,0	474,2	977,7
Обеспечение электрической энергией, газом и паром; кондиционирование воздуха	2914,3	1243,1	1185,1	1540,6	1673,5
<i>в том числе:</i>					
обеспечение электрической энергией, газом и паром; кондиционирование воздуха	2914,3	1243,1	1185,1	1540,6	1673,5
Водоснабжение; водоотведение, организация сбора и утилизации отходов, деятельность по ликвидации загрязнений	2042,5	1949,6	1284,7	2072,4	2145,4
<i>в том числе:</i>					
забор, очистка и распределение воды	346,5	267,2	329,9	249,6	728,2
сбор и обработка сточных вод	154,2	110,8	1,0	165,1	196,1
сбор, обработка и утилизация отходов; обработка вторичного сырья	1541,8	1571,6	954,0	1657,7	1221,1
предоставление услуг в области ликвидации последствий загрязнений и прочих услуг, связанных с удалением отходов	-	-	-	-	-

1.1.21 Структура оборота микропредприятий промышленных видов деятельности

	в процентах к итогу				
	2020	2021	2022	2023	2024
Промышленное производство – всего	100,0	100,0	100,0	100,0	100,0
Добыча полезных ископаемых	26,5	30,1	25,6	25,2	24,8
<i>в том числе</i>					
добыча угля	0,4	-	0,0	0,5	0,2
добыча металлических руд	22,1	6,4	11,4	4,9	6,4
добыча прочих полезных ископаемых	3,6	23,6	14,1	16,2	14,5
предоставление услуг в области добычи полезных ископаемых	0,4	0,1	0,1	3,6	3,7
Обрабатывающие производства	41,8	41,5	51,2	46,2	49,6
<i>из них</i>					
производство пищевых продуктов	2,0	3,8	5,9	6,3	8,8
производство напитков	0,6	0,7	2,9	3,0	2,9
производство текстильных изделий	0,1	0,0	0,0	0,0	0,0
производство одежды	0,2	0,2	0,2	0,1	0,1
обработка древесины и производство изделий из дерева и пробки, кроме мебели, производство изделий из соломки и материалов для плетения	3,5	3,4	3,1	1,6	3,0
производство бумаги и бумажных изделий	0,4	0,7	0,6	0,3	0,4

	2020	2021	2022	2023	2024
деятельность полиграфическая и копирование носителей информации	0,3	0,3	0,5	0,5	0,4
производство химических веществ и химических продуктов	0,5	2,2	0,7	1,1	0,9
производство лекарственных средств и материалов, применяемых в медицинских целях	-	-	-	-	-
производство резиновых и пластмассовых изделий	3,4	6,5	7,1	5,1	2,5
производство прочей неметаллической минеральной продукции	17,1	13,4	15,1	8,8	5,3
производство металлургическое	0,6	0,9	1,2	1,4	1,4
производство готовых металлических изделий, кроме машин и оборудования	7,0	4,2	4,4	7,9	11,9
производство компьютеров, электронных и оптических изделий	-	-	-	-	-
производство электрического оборудования	...	0,8	2,1	2,2	2,1
производство машин и оборудования, не включенных в другие группировки	...	0,6	1,1	0,6	0,5
производство автотранспортных средств, прицепов и полуприцепов	-	0,0	-	-	-
производство прочих транспортных средств и оборудования		0,0	0,0	-	-
производство мебели	1,5	0,5	2,9	2,3	1,5
производство прочих готовых изделий	0,1	0,1	0,1	0,3	0,3
ремонт и монтаж машин и оборудования	4,0	2,6	2,7	3,8	6,5
Обеспечение электрической энергией, газом и паром; кондиционирование воздуха	18,6	11,1	11,1	12,2	11,2
<i>в том числе</i>					
обеспечение электрической энергией, газом и паром; кондиционирование воздуха	18,6	11,1	11,1	12,2	11,2
Водоснабжение; водоотведение, организация сбора и утилизации отходов, деятельность по ликвидации загрязнений	13,1	17,3	12,1	16,4	14,4
<i>в том числе</i>					
забор, очистка и распределение воды	2,2	2,3	3,1	2,0	4,9
сбор и обработка сточных вод	1,0	1,0	0,0	1,3	1,3
сбор, обработка и утилизация отходов; обработка вторичного сырья	9,9	14,0	9,0	13,1	8,2
предоставление услуг в области ликвидации последствий загрязнений и прочих услуг, связанных с удалением отходов	-	-	-	-	-

**1.1.22 Средняя численность работников (без внешних совместителей)
в расчете на одно предприятие по видам экономической деятельности**

	человек				
	2020	2021	2022	2023	2024
Всего	5,17	3,95	4,30	4,42	4,32
<i>в том числе</i>					
сельское, лесное хозяйство, охота, рыболовство и рыбоводство	6,64	5,99	6,65	8,75	7,21
добыча полезных ископаемых	4,46	3,50	1,91	2,39	3,51
обрабатывающие производства	7,04	4,75	5,53	5,95	6,27
обеспечение электрической энергией, газом и паром; кондиционирование воздуха	19,13	10,99	19,35	17,24	17,27
водоснабжение; водоотведение, организация сбора и утилизации отходов, деятельность по ликвидации загрязнений	14,22	8,74	7,37	8,52	12,32
строительство	5,79	3,42	3,52	3,93	3,73
торговля оптовая и розничная; ремонт автотранспортных средств и мотоциклов	3,60	2,93	2,98	3,01	2,85
транспортировка и хранение	6,81	5,84	7,33	6,33	5,51
деятельность гостиниц и предприятий общественного питания	5,07	3,83	4,38	4,39	4,50
деятельность в области информации и связи	5,16	5,08	5,25	4,56	5,02
деятельность финансовая и страховая	3,05	0,49	2,54	2,25	2,02
деятельность по операциям с недвижимым имуществом	5,08	4,16	4,83	4,10	3,49
деятельность профессиональная, научная и техническая	2,46	1,93	2,19	3,51	3,54
деятельность административная и сопутствующие дополнительные услуги	6,34	6,16	6,40	7,08	6,47
государственное управление и обеспечение военной безопасности; социальное обеспечение	-	3,29	8,44	4,75	5,50
образование	2,64	3,27	3,18	2,05	2,03
деятельность в области здравоохранения и социальных услуг	8,81	8,87	9,61	8,38	8,94
деятельность в области культуры, спорта, организации досуга и развлечений	3,25	1,93	3,17	2,90	2,47
предоставление прочих видов услуг	2,74	2,34	1,93	1,98	1,75

1.1.23 Оборот в расчете на одно малое предприятие
(включая микропредприятия) по видам экономической деятельности

тыс. рублей

	2020	2021	2022	2023	2024
Всего	24254,9	23479,9	29377,9	38566,3	36923,2
<i>в том числе</i>					
сельское, лесное хозяйство, охота, рыболовство и рыбоводство	26624,2	32392,6	37358,0	132295,2	52883,8
добыча полезных ископаемых	28033,4	24939,4	11673,9	21674,7	21834,4
обрабатывающие производства	21901,0	17770,8	24690,1	32700,5	37374,9
обеспечение электрической энергией, газом и паром; кондиционирование воздуха	30247,8	16636,5	26298,1	39244,7	36455,5
водоснабжение; водоотведение, организация сбора и утилизации отходов, деятельность по ликвидации загрязнений	37266,8	28408,8	25874,5	36146,2	50998,9
строительство	23405,0	16594,6	23316,6	26099,4	34332,3
торговля оптовая и розничная; ремонт автотранспортных средств и мотоциклов	36301,6	38243,8	47831,3	56730,3	46729,9
транспортировка и хранение	27891,3	28570,9	49152,6	48804,0	49559,9
деятельность гостиниц и предприятий общественного питания	12251,1	13035,6	16964,8	24801,7	26784,3
деятельность в области информации и связи	10530,1	11660,6	14210,7	15354,3	16871,5
деятельность финансовая и страховая	5845,9	-	-	-	-
деятельность по операциям с недвижимым имуществом	14049,5	11305,0	15404,0	15030,1	18279,1
деятельность профессиональная, научная и техническая	4428,4	4736,2	5524,7	8663,8	44672,8
деятельность административная и сопутствующие дополнительные услуги	10079,2	10464,4	17727,0	17514,0	21084,2
государственное управление и обеспечение военной безопасности; социальное обеспечение	-	4324,7	23302,3	8895,5	14400,0
образование	2740,8	2600,8	3167,5	3816,7	5815,8
деятельность в области здравоохранения и социальных услуг	18880,1	20104,7	26162,6	28910,1	28910,1
деятельность в области культуры, спорта, организации досуга и развлечений	4437,0	5055,9	15528,4	11229,2	11598,2
предоставление прочих видов услуг	4621,0	5217,9	4024,1	5105,3	8686,0

1.1.24 Оборот в расчете на одного работника¹ малого предприятия (включая микропредприятия) по видам экономической деятельности

тысяча рублей

	2020	2021	2022	2023	2024
Всего	4689,3	5938,9	6838,4	8715,6	8541,6
<i>в том числе</i>					
сельское, лесное хозяйство, охота, рыболовство и рыбоводство	4011,3	5410,5	5618,7	15126,8	7335,2
добыча полезных ископаемых	6281,7	7131,8	6111,9	9060,7	6215,0
обрабатывающие производства	3109,6	3739,7	4468,3	5492,9	5962,6
обеспечение электрической энергией, газом и паром; кондиционирование воздуха	1581,2	1514,1	1359,1	2276,0	2111,3
водоснабжение; водоотведение, организация сбора и утилизации отходов, деятельность по ликвидации загрязнений	2621,0	3251,3	3513,1	4241,6	4139,8
строительство	4040,3	4848,1	6616,6	6648,0	9206,6
торговля оптовая и розничная; ремонт автотранспортных средств и мотоциклов	10078,0	13063,6	16027,7	18848,7	16421,2
транспортировка и хранение	4094,3	4892,1	6704,3	7711,3	8998,8
деятельность гостиниц и предприятий общественного питания	2418,3	3403,3	3874,1	5655,4	5949,5
деятельность в области информации и связи	2039,6	2297,0	2706,8	3370,9	3361,7
деятельность финансовая и страховая	1917,0	-	-	-	-
деятельность по операциям с недвижимым имуществом	2766,0	2720,5	3191,2	3662,1	5230,3
деятельность профессиональная, научная и техническая	1798,3	2450,9	2525,7	2468,8	12620,7
деятельность административная и сопутствующие дополнительные услуги	1589,2	1698,4	2767,8	2472,9	3260,1
государственное управление и обеспечение военной безопасности; социальное обеспечение	-	1316,2	2759,5	1872,7	2618,2
образование	1037,1	795,3	997,2	1859,4	2870,1
деятельность в области здравоохранения и социальных услуг	2142,6	2266,6	2721,4	3451,4	3126,9
деятельность в области культуры, спорта, организации досуга и развлечений	1364,0	2616,6	4893,8	3874,9	4688,7
предоставление прочих видов услуг	1687,4	2229,0	2090,4	2574,9	4975,9

¹ Без внешних совместителей и работников, выполнявших работы по договорам гражданско-правового характера

**1.1.25 Среднемесячная начисленная заработная
плата работников малых предприятий**
(включая микропредприятия) по видам экономической деятельности

рублей

	2020	2021	2022	2023	2024
Всего	33830,0	41065,7	44354,9	51919,2	63298,4
<i>в том числе</i>					
сельское, лесное хозяйство, охота, рыболовство и рыбоводство	34647,8	45010,5	52963,4	70943,4	60124,9
добыча полезных ископаемых	78666,8	109786,7	45627,0	64703,9	110851,1
обрабатывающие производства	30041,1	32325,0	37468,1	45843,8	51998,0
обеспечение электрической энергией, газом и паром; кондиционирование воздуха	40422,8	39061,4	40360,7	48846,1	54115,8
водоснабжение; водоотведение, организация сбора и утилизации отходов, деятельность по ликвидации загрязнений	29733,0	43201,7	43740,9	52094,4	59904,6
строительство	39865,0	48291,0	46344,8	46056,3	70372,4
торговля оптовая и розничная; ремонт автотранспортных средств и мотоциклов	22445,0	27858,1	34397,4	41220,2	47414,9
транспортировка и хранение	36162,9	39707,5	52888,4	61252,9	68568,6
деятельность гостиниц и предприятий общественного питания	20056,4	39900,5	51752,1	29995,2	39051,2
деятельность в области информации и связи	35993,1	37083,1	47904,5	58945,7	64234,4
деятельность финансовая и страховая	25536,6	19494,2	28460,1	33897,2	45901,2
деятельность по операциям с недвижимым имуществом	36669,0	35805,0	36019,4	39626,1	47563,7
деятельность профессиональная, научная и техническая	34922,8	35450,4	40855,2	71539,0	86311,4
деятельность административная и сопутствующие дополнительные услуги	26830,4	31565,0	37538,2	43560,2	52494,5
государственное управление и обеспечение военной безопасности; социальное обеспечение	-	14358,0	55534,5	52054,0	65455,9
образование	21204,1	21517,4	26379,7	24991,4	27161,6
деятельность в области здравоохранения и социальных услуг	32094,2	42496,7	54577,1	56243,6	58513,4
деятельность в области культуры, спорта, организации досуга и развлечений	20459,1	21688,7	37792,3	31367,5	32852,3
предоставление прочих видов услуг	17079,6	24914,4	35296,5	32202,9	37961,9

1.1.26 Среднемесячная начисленная заработная плата работников микропредприятий по видам экономической деятельности

рублей

	2020	2021	2022	2023	2024
Всего:	29620,5	32969,8	41908,9	41223,5	46589,7
<i>в том числе</i>					
сельское, лесное хозяйство, охота, рыболовство и рыбоводство	26389,7	37021,7	44905,6	43611,9	39468,5
добыча полезных ископаемых	54309,2	37232,0	39335,0	52124,8	47153,2
обрабатывающие производства	31948,9	30607,6	29872,6	33130,7	36912,6
обеспечение электрической энергией, газом и паром; кондиционирование воздуха	42709,5	35899,9	42554,1	43808,3	47808,4
водоснабжение; водоотведение, организация сбора и утилизации отходов, деятельность по ликвидации загрязнений	23360,4	42073,9	41643,5	49551,8	60666,5
строительство	35256,2	42478,9	38386,4	35328,5	43310,0
торговля оптовая и розничная; ремонт автотранспортных средств и мотоциклов	20319,4	24056,5	30946,9	34654,3	42008,4
транспортировка и хранение	35514,2	45010,6	60475,8	59843,2	58403,5
деятельность гостиниц и предприятий общественного питания	18604,5	45394,6	60415,3	25186,0	34355,8
деятельность в области информации и связи	36618,8	38149,1	48457,2	50440,1	53383,5
деятельность финансовая и страховая	20617,6	21689,2	30465,9	36342,4	37618,6
деятельность по операциям с недвижимым имуществом	36046,3	29894,8	33454,8	34207,5	40624,4
деятельность профессиональная, научная и техническая	31231,7	33355,8	33778,1	44726,8	41645,1
деятельность административная и сопутствующие дополнительные услуги	22785,2	24186,8	48813,4	45267,9	63232,0
государственное управление и обеспечение военной безопасности; социальное обеспечение	-	14633,3	18525,0	23079,2	62152,8
образование	19792,0	20790,1	25975,3	24745,3	29091,7
деятельность в области здравоохранения и социальных услуг	23851,8	37253,7	43461,0	38814,6	39959,0
деятельность в области культуры, спорта, организации досуга и развлечений	23938,5	21553,0	39125,3	30486,7	30826,5
предоставление прочих видов услуг	16045,0	21514,5	34942,4	31300,2	37369,7

1.2 Основные показатели финансового состояния малых предприятий

1.2.1 Основные финансовые показатели малых предприятий по видам экономической деятельности в 2024 году, по данным бухгалтерской отчетности

миллионов рублей

	Внеоборотные активы	Оборотные активы	Капитал и резервы	Долгосрочные обязательства	Краткосрочные обязательства
Всего	86716,6	273039,8	112866,6	65136,1	181753,7
сельское, лесное хозяйство, охота, рыболовство и рыбоводство	11236,8	24869,2	901,7	4799,0	30405,4
добыча полезных ископаемых	10058,2	20198,0	7797,1	8898,6	13560,3
обрабатывающие производства	3797,9	15400,4	7086,1	3246,1	8866,1
обеспечение электрической энергией, газом и паром; кондиционирование воздуха	2211,7	3103,3	716,3	1334,8	3263,8
водоснабжение; водоотведение, организация сбора и утилизации отходов, деятельность по ликвидации загрязнений	749,9	1883,0	970,8	246,2	1415,9
строительство	15664,4	51164,8	19474,2	15610,3	31744,6
торговля оптовая и розничная; ремонт автотранспортных средств и мотоциклов	10644,0	97507,6	36213,8	12371,5	59566,2
транспортировка и хранение	11074,1	16736,9	9250,5	7262,2	11298,3
деятельность гостиниц и предприятий общественного питания	906,0	4062,6	2473,7	1051,2	1443,8
деятельность в области информации и связи	1019,9	2085,1	1330,4	462,1	1312,5
деятельность финансовая и страховая	853,0	274,4	63,1	569,5	494,9
деятельность по операциям с недвижимым имуществом	8090,4	18892,3	12788,6	4299,9	9894,2
деятельность профессиональная, научная и техническая	5806,4	6160,5	5530,0	2871,6	3565,3
деятельность административная и сопутствующие дополнительные услуги	2746,6	6620,9	4218,7	1441,8	3707,1

	Внеоборотные активы	Оборотные активы	Капитал и резервы	Долгосрочные обязательства	Краткосрочные обязательства
государственное управление и обеспечение военной безопасности; социальное обеспечение	0,0	39,9	24,7	1,3	13,9
образование	2,4	98,8	79,6	8,5	13,1
деятельность в области здравоохранения и социальных услуг	1326,9	2428,4	2793,5	462,0	500,0
деятельность в области культуры, спорта, организации досуга и развлечений	240,3	626,2	583,1	50,5	232,8
предоставление прочих видов услуг	287,7	887,5	570,7	149,0	455,5

1.2.2 Сальдированный финансовый результат деятельности малых предприятий по видам экономической деятельности в 2024 году, по данным бухгалтерской отчетности

миллионов рублей

	2024	2023	2022	2021	2020	2019
Всего	37545,4	37948,0	28571,1	24736,5	19902,3	11088,6
сельское, лесное хозяйство, охота, рыболовство и рыбоводство	2339,8	4117,9	3075,4	5050,4	1676,5	279,9
добыча полезных ископаемых	2955,0	3198,4	281,5	680,2	4233,5	890,5
обрабатывающие производства	2528,3	2051,9	1376,0	1156,3	1138,5	1080,2
обеспечение электрической энергией, газом и паром; кондиционирование воздуха	602,6	25,3	68,2	142,4	95,1	124,3
водоснабжение; водоотведение, организация сбора и утилизации отходов, деятельность по ликвидации загрязнений	228,4	195,7	117,2	262,0	263,4	225,4
строительство	7338,8	4980,3	4831,4	2659,9	1931,5	1367,7
торговля оптовая и розничная; ремонт автотранспортных средств и мотоциклов	9268,6	12426,2	12084,2	7698,4	5158,2	3349,1
транспортировка и хранение	2877,4	2006,9	2532,2	1798,5	1432,1	933,9
деятельность гостиниц и предприятий общественного питания	977,7	812,9	566,2	723,7	312,4	290,6
деятельность в области информации и связи	322,5	554,5	324,9	316,5	250,5	238,8
деятельность финансовая и страховая	13,0	3,1	24,3	96,9	57,6	58,3

	2024	2023	2022	2021	2020	2019
деятельность по операциям с недвижимым имуществом	4687,0	4276,4	1210,7	1345,8	1463,0	987,9
деятельность профессиональная, научная и техническая	1058,6	792,3	182,5	654,8	454,5	439,7
деятельность административная и сопутствующие дополнительные услуги	1151,0	1427,8	1041,5	1068,1	668,1	458,6
образование	1,0	30,3	6,4	12,6	17,4	1,2
деятельность в области здравоохранения и социальных услуг	870,7	795,8	677,1	873,2	574,9	180,8
деятельность в области культуры, спорта, организации досуга и развлечений	113,0	100,0	54,0	65,0	60,4	81,1
предоставление прочих видов услуг	167,4	149,2	117,4	131,8	114,7	100,6

1.2.3 Распределение малых предприятий по финансовым результатам за 2024 год, по данным бухгалтерской отчетности

	Число малых предприятий	В том числе			
		прибыльные предприятия		убыточные предприятия	
		число предприятий	сумма прибыли, млн. руб.,	число предприятий	сумма убытка, млн. руб.,
Всего	7963	6217	44829,5	1746	7284,2
сельское, лесное хозяйство, охота, рыболовство и рыбоводство	279	217	2953,6	62	913,9
добыча полезных ископаемых	587	367	4047,3	220	1092,2
обрабатывающие производства	464	363	2949,7	101	421,4
обеспечение электрической энергией, газом и паром; кондиционирование воздуха	132	90	831,9	42	229,2
водоснабжение; водоотведение, организация сбора и утилизации отходов, деятельность по ликвидации загрязнений	90	64	354,4	26	126,0
строительство	1058	862	8782,3	196	1443,6
торговля оптовая и розничная; ремонт автотранспортных средств и мотоциклов	2562	2036	10681,7	526	1413,1
транспортировка и хранение	536	422	3527,3	114	649,9
деятельность гостиниц и предприятий общественного питания	226	188	1083,7	38	106,0
деятельность в области информации и связи	180	144	412,3	36	89,9

	Число малых предприятий	В том числе			
		прибыльные предприятия		убыточные предприятия	
		число предприятий	сумма прибыли, млн. руб.,	число предприятий	сумма убытка, млн. руб.,
деятельность финансовая и страховая	15	10	28,3	5	15,3
деятельность по операциям с недвижимым имуществом	572	450	5220,2	122	533,2
деятельность профессиональная, научная и техническая	573	438	1249,4	135	190,7
деятельность административная и сопутствующие дополнительные услуги	317	262	1429,1	55	278,2
государственное управление и обеспечение военной безопасности; социальное обеспечение	7	6	7,1	1	6,1
образование	29	25	47,6	4	3,2
деятельность в области здравоохранения и социальных услуг	179	150	912,1	29	41,4
деятельность в области культуры, спорта, организации досуга и развлечений	47	35	126,6	12	13,5
предоставление прочих видов услуг	110	88	184,9	22	17,4

1.2.4 Рентабельность проданных товаров, продукции (работ, услуг) предприятий по видам экономической деятельности в 2024 году по данным бухгалтерской отчетности

	в процентах Малые предприятия
Всего	13,1
сельское, лесное хозяйство, охота, рыболовство и рыбоводство	22,1
добыча полезных ископаемых	21,1
обрабатывающие производства	13,8
обеспечение электрической энергией, газом и паром; кондиционирование воздуха	-21,3
водоснабжение; водоотведение, организация сбора и утилизации отходов, деятельность по ликвидации загрязнений	-1,0
Строительство	20,8
торговля оптовая и розничная; ремонт автотранспортных средств и мотоциклов	8,2
транспортировка и хранение	10,7
деятельность гостиниц и предприятий общественного питания	24,4
деятельность в области информации и связи	17,3
деятельность финансовая и страховая	17,1
деятельность по операциям с недвижимым имуществом	27,3
деятельность профессиональная, научная и техническая	19,3

	Малые предприятия
деятельность административная и сопутствующие дополнительные услуги	16,0
образование	31,2
деятельность в области здравоохранения и социальных услуг	23,5
деятельность в области культуры, спорта, организации досуга и развлечений	36,4
предоставление прочих видов услуг	23,8

1.2.5 Рентабельность активов предприятий по видам экономической деятельности в 2024 году по данным бухгалтерской отчетности

в процентах

	Малые предприятия		
	рентабельность активов	рентабельность внеоборотных активов	рентабельность оборотных активов
Всего	11,6	48,2	15,3
сельское, лесное хозяйство, охота, рыболовство и рыбоводство	7,1	23,0	10,3
добыча полезных ископаемых	11,4	36,0	16,8
обрабатывающие производства	14,2	70,9	17,8
обеспечение электрической энергией, газом и паром; кондиционирование воздуха	12,6	29,5	21,9
водоснабжение; водоотведение, организация сбора и утилизации отходов, деятельность по ликвидации загрязнений	9,0	32,6	12,5
строительство	12,5	53,1	16,4
торговля оптовая и розничная; ремонт автотранспортных средств и мотоциклов	9,5	99,2	10,5
транспортировка и хранение	11,6	29,0	19,3
деятельность гостиниц и предприятий общественного питания	22,0	106,4	27,7
деятельность в области информации и связи	11,9	38,1	17,3
деятельность финансовая и страховая	2,0	2,9	6,2
деятельность по операциям с недвижимым имуществом	18,1	56,7	26,6
деятельность профессиональная, научная и техническая	9,6	19,4	19,0
деятельность административная и сопутствующие дополнительные услуги	13,9	48,8	19,5
Образование	49,7	1186,2	51,9
деятельность в области здравоохранения и социальных услуг	24,5	68,3	38,1
деятельность в области культуры, спорта, организации досуга и развлечений	14,2	52,9	19,4
предоставление прочих видов услуг	16,1	58,7	22,2

1.2.6 Соотношение сальдированного финансового результата и обязательств предприятий по видам экономической деятельности в 2024 году
по данным бухгалтерской отчетности

в процентах

	Малые предприятия		
	рентабельность капитала и резервов	рентабельность долгосрочных обязательств	рентабельность краткосрочных обязательств
Всего	37,0	66,4	22,6
сельское, лесное хозяйство, охота, рыболовство и рыбоводство	1046,4	57,8	8,0
добыча полезных ископаемых	42,4	41,3	25,2
обрабатывающие производства	38,4	86,9	30,5
обеспечение электрической энергией, газом и паром; кондиционирование воздуха	120,5	45,7	20,2
водоснабжение; водоотведение, организация сбора и утилизации отходов, деятельность по ликвидации загрязнений	23,9	122,5	16,4
строительство	42,6	58,3	25,5
торговля оптовая и розничная; ремонт автотранспортных средств и мотоциклов	27,1	86,3	17,5
транспортировка и хранение	35,8	43,0	28,5
деятельность гостиниц и предприятий общественного питания	45,0	91,1	81,6
деятельность в области информации и связи	25,1	98,1	29,5
деятельность финансовая и страховая	20,8	4,3	4,4
деятельность по операциям с недвижимым имуществом	43,7	93,9	46,1
деятельность профессиональная, научная и техническая	19,8	46,5	31,0
деятельность административная и сопутствующие дополнительные услуги	29,8	90,2	36,8
образование	63,6	633,1	355,9
деятельность в области здравоохранения и социальных услуг	33,7	205,1	157,7
деятельность в области культуры, спорта, организации досуга и развлечений	21,0	231,9	54,1
предоставление прочих видов услуг	32,8	120,6	43,0

2. Крестьянские (фермерские) хозяйства

2.1 Продукция сельского хозяйства в крестьянских (фермерских) хозяйствах¹

	в фактически действовавших ценах						
	2018	2019	2020	2021	2022	2023	2024
	миллионов рублей						
Продукция сельского хозяйства	8368,3	7371,0	10668,7	15738,2	18809,7	16738,9	19009,2
<i>в том числе</i>							
растениеводство	7698,4	6667,2	9986,1	15113,8	18203,1	16040,4	18362,8
животноводство	670,0	703,8	682,6	624,4	606,6	698,5	646,3
	в процентах						
Продукция сельского хозяйства	100,0	100,0	100,0	100,0	100,0	100,0	100,0
<i>в том числе</i>							
растениеводство	92,0	90,5	83,6	96,0	96,8	95,8	96,6
животноводство	8,0	9,5	6,4	4,0	3,2	4,2	3,4

2.2 Удельный вес крестьянских (фермерских) хозяйств в общем объеме производства продукции сельского хозяйства

	в фактически действовавших ценах; в процентах от хозяйств всех категорий				
	2020	2021	2022	2023	2024
Продукция сельского хозяйства	19,8	21,1	21,9	19,7	20,1
<i>в том числ.:</i>					
растениеводство	26,4	26,9	26,9	24,4	25,3
животноводство	4,2	3,4	3,3	3,6	2,9

2.3 Индексы производства продукции сельского хозяйства в крестьянских (фермерских) хозяйствах

	в сопоставимых ценах; в процентах к предыдущему году				
	2020	2021	2022	2023	2024
Продукция сельского хозяйства	119,1	114,7	136,3	88,0	103,0
<i>в том числе</i>					
растениеводство	122,6	116,4	138,2	87,6	103,4
животноводство	85,4	89,0	89,8	98,0	91,7

¹ Здесь и далее крестьянско-фермерские хозяйства, включая индивидуальных предпринимателей, занимающихся сельскохозяйственной деятельностью

2.4 Посевные площади сельскохозяйственных культур в крестьянских (фермерских) хозяйствах

тысяч гектаров

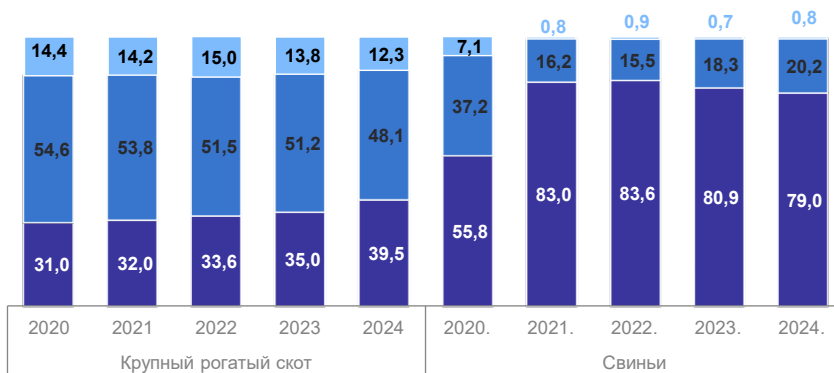
	2020	2021	2022	2023	2024	
					Всего	Удельный вес в посевной площади хозяйств всех категорий, процентов
Вся посевная площадь	407,6	362,1	374,3	377,1	384,0	33,2
<i>в том числе</i>						
зерновые и зернобобовые культуры	71,5	59,0	53,2	55,8	47,9	24,8
технические культуры	312,9	279,0	307,2	309,0	324,4	35,7
<i>из них</i>						
соя	312,5	279,0	307,2	309,0	324,3	35,8
картофель и овощебахчевые культуры	2,6	2,2	2,0	1,9	1,3	11,6
<i>из них:</i>						
картофель	2,0	1,7	1,6	1,7	1,1	11,3
овощебахчевые	0,6	0,5	0,2	0,2	0,3	13,2
кормовые культуры	20,6	21,9	11,9	10,4	10,4	24,6

2.5 поголовье скота и птицы в крестьянских (фермерских) хозяйствах и индивидуальных предпринимателей

на конец года, тыс. голов

	2020	2021	2022	2023	2024		2024 в % к	
					всего	удельный вес в общем объеме поголовья скота и птицы, %	2020	2023
Крупный рогатый скот	9,8	9,1	9,1	8,2	7,0	12,3	71,4	85,4
<i>в том числе</i>								
коровы	4,4	3,8	4,4	4,1	3,6	12,8	81,8	87,8
Свиньи	2,2	0,2	0,2	0,2	0,2	0,8	9,1	100,0
Овцы и козы	3,2	2,0	2,4	*	*	*	*	*
Лошади	1,5	1,5	1,5	1,4	0,9	20,4	60,0	64,3
Птица	22,5	26,5	18,6	31,7	35,0	1,9	155,6	110,4

2.5.1 Структура поголовья скота по категориям хозяйств, на конец года, в % от общего поголовья

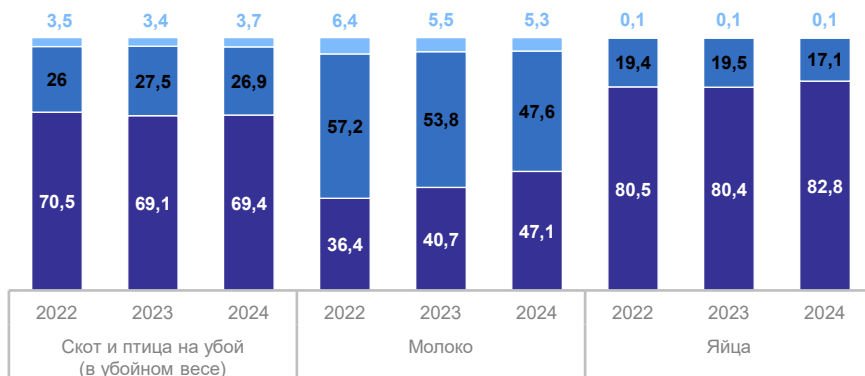


● Сельхозпредприятия ● Население ● Фермеры

2.6 Производство основных видов сельскохозяйственной продукции в крестьянских (фермерских) хозяйствах

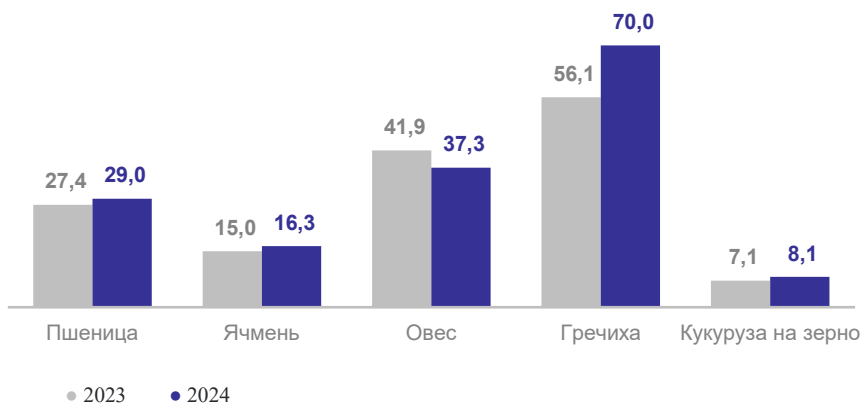
	2020	2021	2022	2023	2024		2024 в % к	
					всего	доля в общем объеме, %	2020	2023
Валовой сбор, тыс. т								
Зерновые культуры (в весе после доработки)	95,8	99,5	98,0	122,3	114,7	17,3	119,7	93,7
Соя	296,7	350,5	490,1	436,1	444,1	31,3	149,7	101,8
Картофель	18,8	15,6	27,2	28,9	16,7	9,7	88,8	57,7
Овощи	8,0	5,3	9,1	8,4	5,3	12,3	66,3	63,3
Скот и птица на убой в убойном весе, тыс. тонн	1,5	1,5	1,3	1,2	1,2	3,7	80,0	99,7
Молоко, тыс. т	9,4	9,5	9,1	7,9	7,8	5,3	83,0	99,6
Яйца, млн. шт.	0,3	0,6	0,2	0,2	0,2	0,1	66,7	105,9

2.7 Структура производства основных видов сельхозпродукции по категориям хозяйств в процентах от общего объема производства в хозяйствах всех категорий



- Крестьянские(фермерские) хозяйства
- Хозяйства населения
- Сельскохозяйственные организации

2.8 Производство зерна крестьянскими (фермерскими) хозяйствами Амурской области по видам культур в процентах от общего валового сбора культуры по области



2.9 Реализация сельскохозяйственной продукции крестьянскими (фермерскими) хозяйствами и индивидуальными предпринимателями Амурской области

	Реализация					2024 в % к 2023	Доля в общем объеме реализации,%				
	2020	2021	2022	2023	2024		2020	2021	2022	2023	2024
Зерно злаковых и бобовых культур - всего тонн	57416	53414	57759	70467	75925	107,7	22,9	17,8	22,8	15,0	20,2
Семена и плоды масличных культур – всего тонн	59709	73227	161900	277027	291179	105,1	14,0	12,7	19,0	24,3	29,6
<i>в том числе</i>											
бобы соевые	59709	73227	161900	277027	291094	105,1	14,0	12,7	19,0	24,3	29,9
Картофель, тонн	4498	6327	18009	10914	8136	74,6	33,0	45,2	66,7	54,2	51,4
Овощи - всего	4884	2912	5214	5671	3774	66,5	45,2	37,3	45,9	45,3	32,2
Скот и птица (в живом весе)– всего тонн	1280	1607	1406	1509	1613	106,9	4,1	4,0	3,7	4,3	5,0
крупный рогатый скот	507	782	734	797	814	102,1	5,7	9,5	10,3	11,3	13,1
свиньи	130	91	19	9	2	23,4	3,7	2,5	0,7	0,3	0,1
овцы и козы	94,2	11,8	28,6	15,0	19,4	20,5
птица	585	644	614	675	752	111,4	2,4	2,3	2,3	2,7	3,3
прочие виды скота	40	33	-	-	-	-	13,0	6,0	-	-	-
Молоко всех видов, тонн	6438	5805	5908	6605	6534	98,9	6,5	5,5	5,3	5,8	5,5
Яйца пищевые, тыс. штук	149	500	135	102	137	134,1	0,1	0,3	0,1	0,1	0,1
Мед пчелиный, тонн	10	16	5	6	29	в5,1р	13,2	17,2	2,5	3,6	15,7

3. Индивидуальные предприниматели

3.1 Численность индивидуальных предпринимателей, состоящих на учете в налоговых органах¹ на 1 января

Годы	Человек
2001	6476
2002	8222
2003	10726
2004	35071
2005	42605
2006	18916
2007	20778
2008	22114
2009	22964
2010	23314
2011	23409
2012	23573
2013	23923
2014	21472
2015	21387
2016	20753
2017	19976
2018	19636
2019	19980
2020	19697
2021	17399
2022	17923
2023	19385
2024	20737

3.2 Объем выручки (с учетом налогов и аналогичных обязательных платежей) от продажи товаров, продукции, работ, услуг индивидуальных предпринимателей Амурской области по видам экономической деятельности

	миллионов рублей				
	2020	2021	2022	2023	2024
Всего по обследуемым видам экономической деятельности	111322,4	138374,2	158022,1	179849,3	237779,3
сельское, лесное хозяйство, охота, рыболовство и рыбоводство	6282,4	6869,1	7806,6	7957,6	10810,4
обрабатывающие производства	6583,0	6871,6	7053,7	7606,8	8298,9

¹ По данным ФНС. Физические лица, осуществляющие предпринимательскую деятельность без образования юридического лица (включая глав крестьянских (фермерских) хозяйств)

	2020	2021	2022	2023	2024
обеспечение электрической энергией, газом и паром; кондиционирование воздуха	84,8	96,5	131,7	97,3	73,6
водоснабжение; водоотведение, организация сбора и утилизации отходов, деятельность по ликвидации загрязнений	240,6	122,7	218,9	186,0	240,3
строительство	5493,8	5248,3	6187,7	9373,7	10994,3
торговля оптовая и розничная; ремонт транспортных средств и мотоциклов	69841,5	103246,9	116167,7	130210,4	174441,3
транспортировка и хранение	6696,8	4301,5	6240,5	8416,3	10840,5
деятельность гостиниц и предприятий общественного питания	4855,0	3303,4	4705,7	4397,8	5455,9
деятельность в области информации и связи	879,5	648,2	886,5	874,2	472,3
деятельность финансовая и страховая	124,6	59,1	36,6	39,4	80,7
деятельность по операциям с недвижимым имуществом	4824,4	3929,7	4272,0	5456,8	7420,8
деятельность профессиональная, научная и техническая	1833,9	1472,1	1767,9	2047,9	2013,0
деятельность административная и сопутствующие дополнительные услуги	1663,7	1055,7	1405,4	1610,2	4053,9
Образование	174,5	179,2	220,9	137,9	353,7
деятельность в области здравоохранения и социальных услуг	313,6	334,3	215,1	201,5	272,9
деятельность в области культуры, спорта, организации досуга и развлечений	259,2	189,1	143,0	160,9	961,3
предоставление прочих видов услуг	801,6	411,9	525,3	721,0	882,3

3.3 Численность занятых в сфере индивидуального предпринимательства по видам экономической деятельности

3.3.1 Численность занятых в сфере индивидуальной предпринимательской деятельности

	человек				
	2020	2021	2022	2023	2024
Всего по обследуемым видам экономической деятельности	35881	36666	38180	34560	42671
сельское, лесное хозяйство, охота, рыболовство и рыбоводство	1984	2599	2346	1812	1672
обрабатывающие производства	3059	3411	2672	2736	2989
обеспечение электрической энергией, газом и паром; кондиционирование воздуха	30	29	64	63	18
водоснабжение; водоотведение, организация сбора и утилизации отходов, деятельность по ликвидации загрязнений	87	72	98	78	135
строительство	1893	2567	2661	2973	2247
торговля оптовая и розничная; ремонт автотранспортных средств и мотоциклов	18202	16244	19273	16700	24914
транспортировка и хранение	2947	3750	3269	3066	3105
деятельность гостиниц и предприятий общественного питания	2379	2290	2596	2221	2467
деятельность в области информации и связи	304	309	463	361	167
деятельность финансовая и страховая	56	103	48	49	83
деятельность по операциям с недвижимым имуществом	1217	1006	1083	935	1257
деятельность профессиональная, научная и техническая	984	1307	909	1157	1095
деятельность административная и сопутствующие дополнительные услуги	689	791	724	608	992
образование	293	279	328	229	258
деятельность в области здравоохранения и социальных услуг	225	272	273	224	149
деятельность в области культуры, спорта, организации досуга и развлечений	165	211	148	250	257
предоставление прочих видов услуг	1332	1362	1080	1061	834
деятельность домашних хозяйств как работодателей; недифференцированная деятельность частных домашних хозяйств по производству товаров и оказанию услуг для собственного потребления	-	-	1	-	-

3.3.2 Структура численности занятых в сфере индивидуальной предпринимательской деятельности

в процентах

	2020	2021	2022	2023	2024
Всего по обследуемым видам экономической деятельности	100,0	100,0	100,0	100,0	100,0
сельское, лесное хозяйство, охота, рыболовство и рыбоводство	5,5	7,1	6,1	5,2	3,9
обрабатывающие производства	8,5	9,3	7,0	7,9	7,0
обеспечение электрической энергией, газом и паром; кондиционирование воздуха	0,1	0,1	0,1	0,2	0,0
водоснабжение; водоотведение, организация сбора и утилизации отходов, деятельность по ликвидации загрязнений	0,2	0,2	0,3	0,2	0,3
строительство	5,3	7,0	7,0	8,6	5,3
торговля оптовая и розничная; ремонт автотранспортных средств и мотоциклов	50,7	44,3	50,5	48,3	58,4
транспортировка и хранение	8,2	10,2	8,6	8,9	7,3
деятельность гостиниц и предприятий общественного питания	6,6	6,3	6,8	6,4	5,8
деятельность в области информации и связи	0,8	0,8	1,2	1,0	0,4
деятельность финансовая и страховая	0,2	0,3	0,1	0,1	0,2
деятельность по операциям с недвижимым имуществом	3,4	2,8	2,8	2,7	2,9
деятельность профессиональная, научная и техническая	2,7	3,6	2,4	3,3	2,6
деятельность административная и сопутствующие дополнителные услуги	2,0	2,2	1,9	1,9	2,3
образование	0,8	0,8	0,9	0,7	0,6
деятельность в области здравоохранения и социальных услуг	0,6	0,7	0,7	0,6	0,3
деятельность в области культуры, спорта, организации досуга и развлечений	0,5	0,6	0,4	0,7	0,6
предоставление прочих видов услуг	3,7	3,7	2,8	3,1	2,0

3.3.3 Численность фактически действующих индивидуальных предпринимателей

человек

	2020	2021	2022	2023	2024
Всего по обследуемым видам экономической деятельности	12688	12671	12060	11365	10637
сельское, лесное хозяйство, охота, рыболовство и рыбоводство	675	584	627	509	481
обрабатывающие производства	531	603	497	355	476
обеспечение электрической энергией, газом и паром; кондиционирование воздуха	8	7	7	17	7
водоснабжение; водоотведение, ор-	50	29	43	50	44

	2020	2021	2022	2023	2024
ганизация сбора и утилизации отходов, деятельность по ликвидации загрязнений					
строительство	772	1101	876	916	711
торговля оптовая и розничная; ремонт автотранспортных средств и мотоциклов	5936	5133	5654	5245	4811
транспортировка и хранение	1151	1409	1165	1130	1082
деятельность гостиниц и предприятий общественного питания	504	608	536	430	495
деятельность в области информации и связи	182	228	228	249	112
деятельность финансовая и страховая	46	56	41	37	46
деятельность по операциям с недвижимым имуществом	522	525	414	501	519
деятельность профессиональная, научная и техническая	620	736	602	676	685
деятельность административная и сопутствующие дополнительные услуги	268	321	339	288	413
Образование	161	173	165	146	132
деятельность в области здравоохранения и социальных услуг	133	145	139	128	114
деятельность в области культуры, спорта, организации досуга и развлечений	98	118	112	86	79
предоставление прочих видов услуг	1019	884	608	590	419

3.3.4 Численность наемных работников занятых в сфере индивидуального предпринимательства

	2020	2021	2022	2023	2024
Всего по обследуемым видам экономической деятельности	21939	18573	19852	18359	26172
сельское, лесное хозяйство, охота, рыболовство и рыбоводство	1125	1556	1236	1063	826
обрабатывающие производства	2447	2455	1896	2104	2237
обеспечение электрической энергией, газом и паром; кондиционирование воздуха	22	20	53	35	-
водоснабжение; водоотведение, организация сбора и утилизации отходов, деятельность по ликвидации загрязнений	32	5	10	18	35
строительство	1019	781	1339	1356	889
торговля оптовая и розничная; ремонт автотранспортных средств и мотоциклов	11735	9073	10305	9545	17750
транспортировка и хранение	1687	1832	1663	1438	1396
деятельность гостиниц и предприятий общественного питания	1802	1316	1696	1502	1440

	2020	2021	2022	2023	2024
деятельность в области информации и связи	106	33	77	25	3
деятельность финансовая и страховая	9	38	-	-	10
деятельность по операциям с недвижимым имуществом	678	355	561	273	487
деятельность профессиональная, научная и техническая	322	329	208	213	272
деятельность административная и сопутствующие дополнительные услуги	384	280	261	219	432
образование	129	15	136	45	81
деятельность в области здравоохранения и социальных услуг	87	102	83	88	1
деятельность в области культуры, спорта, организации досуга и развлечений	55	16	25	144	82
предоставление прочих видов услуг	278	336	269	267	220

3.4 Перевозки грузов индивидуальными предпринимателями, осуществляющие коммерческие перевозки автомобильным транспортом по данным выборочного обследования

	2015	2016	2017	2018	2019	2020	2021	2022	2023	2024
Перевезено грузов, тыс, тонн	621,6	667,1	820,5	988,9	995,5	802,4	937,8	1413,6	2343,1	1644,5
Грузооборот, млн, тонно –км	70,5	87,2	121,1	146,3	139,0	95,4	116,3	180,6	291,4	318,5

3.5 Доля производства основных видов промышленной продукции в натуральном выражении индивидуальными предпринимателями в общеобластном производстве Амурской области

в процентах

	2019	2020	2021	2022	2023	2024
Мебель	46,7	46,3	36,3	40,3	47,5	54,0
Спецодежда	0,2	1,5	-	-	-	-
Рыба и продукты рыбные переработанные и консервированные	93,8	99,3	99,6	99,6	99,3	99,4
Изделия колбасные	60,1	62,2	68,7	63,8	66,6	76,3
Пресервы рыбные	100,0	100,0	100,0	100,0	100,0	100,0
Кондитерские изделия	5,0	6,3	7,3	6,5	6,8	5,7
Изделия макаронные, кукуруза и аналогичные мучные изделия	93,5	94,8	97,1	91,0	86,9	82,7

Методологические пояснения

1. Малые и средние предприятия

Федеральный закон от 24.07.2007г. №209-ФЗ «О развитии малого и среднего предпринимательства в Российской Федерации», вступивший в действие с 1 января 2008 года, установил новые критерии отнесения к малым и средним предприятиям.

В соответствии с указанным Законом, к малым и средним предприятиям относятся внесенные в единый государственный реестр юридических лиц потребительские кооперативы и коммерческие организации (за исключением государственных и муниципальных унитарных предприятий), соответствующие установленным законом условиям:

- структура уставного капитала

для юридических лиц - суммарная доля участия Российской Федерации, субъектов Российской Федерации, муниципальных образований, иностранных юридических лиц, иностранных граждан, общественных и религиозных организаций (объединений), благотворительных и иных фондов в уставном (складочном) капитале (паевом фонде) указанных юридических лиц не должна превышать двадцать пять процентов (за исключением активов акционерных инвестиционных фондов и закрытых паевых инвестиционных фондов), доля участия, принадлежащая одному или нескольким юридическим лицам, не являющимся субъектами малого и среднего предпринимательства, не должна превышать двадцать пять процентов;

- средняя численность работников

средняя численность работников за предшествующий календарный год не должна превышать следующие предельные значения средней численности работников для каждой категории субъектов малого и среднего предпринимательства:

а) от ста одного до двухсот пятидесяти человек включительно для средних предприятий;

б) до ста человек включительно для малых предприятий; среди малых предприятий выделяются микропредприятия - до пятнадцати человек;

- выручка от реализации товаров (работ, услуг) без учета налога на добавленную стоимость или балансовая стоимость активов (остаточная стоимость основных средств и нематериальных активов), установленная Правительством Российской Федерации.

Постановлением Правительства РФ от 22 июля 2008 г. N 556 "О предельных значениях выручки от реализации товаров (работ, услуг) для каждой категории субъектов малого и среднего предпринимательства" установлены следующие предельные значения выручки от реализации товаров (работ, услуг) за предшествующий год без учета налога на добавленную стоимость

для следующих категорий субъектов малого и среднего предпринимательства:

- микропредприятия - 120 млн. рублей;
- малые предприятия - 800 млн. рублей;
- средние предприятия - 2000 млн. рублей.

Число малых предприятий – число действующих на конец отчетного года юридических лиц – субъектов малого предпринимательства (включая временно приостановивших хозяйственную деятельность сроком не более 2 лет).

Среднесписочная численность работников рассчитывается на основании списочной численности, которая приводится на определенную дату и включает работников, работавших по трудовому договору и выполнявших постоянную, временную или сезонную работу один день и более.

Среднесписочная численность работников (без внешних совместителей) за год определяется суммированием среднесписочной численности работников за все месяцы отчетного года и делением полученной суммы на 12.

Среднесписочная численность работников за месяц исчисляется путем суммирования списочной численности работников за каждый календарный день отчетного месяца, т.е. с 1 по 30 или 31 (для февраля – по 28 или 29 число), включая праздничные (нерабочие) и выходные дни, и деления полученной суммы на число календарных дней месяца. Численность работников списочного состава за выходной или праздничный (нерабочий) день принимается равной списочной численности работников за предшествующий рабочий день.

Объем отгруженных товаров собственного производства, выполненных работ и оказанных услуг собственными силами в фактических отпускных ценах без налога на добавленную стоимость, акцизов и других аналогичных обязательных платежей представляет собой стоимость тех товаров, которые произведены данным юридическим лицом и фактически отгружены (переданы) в отчетном периоде на сторону (другим юридическим и физическим лицам), включая товары, сданные по акту заказчика на месте, независимо от того, поступили деньги на счет продавца или нет.

В оборот малых предприятий включается стоимость отгруженных товаров собственного производства, выполненных собственными силами работ и услуг, а также выручка от продажи приобретенных на стороне товаров (без налога на добавленную стоимость, акцизов и других аналогичных обязательных платежей).

Основным видом деятельности для малых предприятий является тот вид, который по итогам года имеет наибольший удельный вес в общем объеме оборота или объеме прибыли.

Дебиторская задолженность – задолженность по расчетам с покупателями и заказчиками за товары, работы и услуги, в том числе задолженность, обеспеченная полученными векселями; задолженность по расчетам с дочерними и зависимыми обществами; суммы уплаченных другим организа-

циям авансов по предстоящим расчетам в соответствии с заключенными договорами; задолженность по расчетам с прочими дебиторами, включающая в себя задолженность финансовых и налоговых органов; задолженность работников организации по предоставленным им ссудам и займам за счет средств этой организации или кредита (ссуды на индивидуальное и кооперативное жилищное строительство, приобретение и благоустройство садовых участков, беспроцентные ссуды молодым семьям на улучшение жилищных условий или обзаведение домашним хозяйством и др.); задолженность подотчетных лиц, поставщиков по недостачам товарно-материальных ценностей, обнаруженным при приемке; задолженность по государственным заказам, федеральным программам за поставленные товары, работы и услуги, а также штрафы, пени и неустойки, признанные должником или по которым получены решения суда или другого органа, имеющего в соответствии с законодательством РФ право на принятие решения об их взыскании, и отнесенные на финансовые результаты организации.

Кредиторская задолженность – задолженность по расчетам с поставщиками и подрядчиками за поступившие материальные ценности, выполненные работы и оказанные услуги, в том числе задолженность, обеспеченная векселями выданными; задолженность по расчетам с дочерними и зависимыми обществами по всем видам операций, с рабочими и служащими по оплате труда, представляющая собой начисленные, но не выплаченные суммы оплаты труда, задолженность по отчислениям на государственное социальное страхование, пенсионное обеспечение и медицинское страхование работников организации; задолженность по всем видам платежей в бюджет и внебюджетные фонды; задолженность организации по всем видам платежей в бюджет и внебюджетные фонды; задолженность организации по платежам по обязательному и добровольному страхованию имущества и работников организации и другим видам страхования, в которых организация является страхователем; авансы полученные, включающие сумму полученных авансов от сторонних организаций по предстоящим расчетам по заключенным договорам, а также штрафы, пени и неустойки, признанные организацией или по которым получены решения суда (арбитражного суда) или другого органа, имеющего в соответствии с законодательством Российской Федерации право на принятие решения об их взыскании и отнесенные на финансовые результаты организации, непогашенные суммы заемных средств, подлежащие погашению в соответствии с договорами.

Рентабельность проданных товаров, продукции (работ, услуг) рассчитывается как соотношение между величиной сальдированного финансового результата (прибыль минус убыток) от продаж и себестоимостью проданных товаров, продукции, работ и услуг. В случае если сальдированный финансовый результат (прибыль минус убыток) от продаж отрицательный – имеет место убыточность.

Рентабельность активов – соотношение сальдированного финансового результата (прибыль минус убыток) и стоимости активов организаций. В

случае если сальдированный финансовый результат (прибыль минус убыток) отрицательный – имеет место убыточность.

Сальдированный финансовый результат (прибыль минус убыток) – конечный финансовый результат, выявленный на основании бухгалтерского учета всех хозяйственных операций организаций. Представляет собой сумму прибыли (убытка) от продажи продукции (работ, услуг), основных средств, иного имущества организаций и доходов от внереализационных операций, уменьшенных на сумму расходов по этим операциям. Данные по сальдированному финансовому результату (прибыль минус убыток) приводятся по кругу субъектов малого предпринимательства в фактически действовавших ценах, структуре и методологии соответствующих лет.

2. Крестьянские (фермерские) хозяйства

Крестьянское (фермерское) хозяйство осуществляет предпринимательскую деятельность, представляет собой объединение граждан, связанных родством и (или) свойством, имеющих в общей собственности имущество и совместно осуществляющих производственную и иную хозяйственную деятельность (производство, переработку, хранение, транспортировку и реализацию сельскохозяйственной продукции), основанную на их личном участии.

Статистическое наблюдение за сельскохозяйственной деятельностью крестьянских (фермерских) хозяйств осуществляется на основе ежегодных обследований с применением выборочного метода. Для формирования выборочной совокупности используется метод построения одноцелевых типических (стратифицированных) выборок на базе генеральной совокупности объектов сельскохозяйственной переписи с последующим распространением полученных данных на генеральную совокупность.

В круг наблюдаемых крестьянских (фермерских) хозяйств включаются главы крестьянских (фермерских) хозяйств прошедшие государственную регистрацию в качестве индивидуальных предпринимателей, а также крестьянские (фермерские) хозяйства, созданные как юридические лица в соответствии с Законом РСФСР от 22 ноября 1990 года №348-1 «О крестьянском (фермерском) хозяйстве».

3. Индивидуальные предприниматели

Индивидуальный предприниматель – гражданин (физическое лицо), занимающийся предпринимательской деятельностью без образования юридического лица, с момента его государственной регистрации в соответствии со ст. 23 Гражданского Кодекса Российской Федерации, введенного в действие с 1.01.1995г.

Сплошному наблюдению подлежали физические лица, осуществляющие предпринимательскую деятельность без образования юридического лица, прошедшие государственную регистрацию в качестве индивидуальных предпринимателей (статья 23 Гражданского Кодекса Российской Федерации)

и внесенные в единый государственный реестр индивидуальных предпринимателей.

Выборочные обследования индивидуальных предпринимателей проводятся по всем субъектам Российской Федерации с последующим распространением полученных данных на всю совокупность индивидуальных предпринимателей.

Для проведения обследования применяется модель расслоенной случайной выборки. В качестве основы выборки используется база данных «Индивидуальные предприниматели» Статистического регистра.

**МАЛЫЙ БИЗНЕС
В АМУРСКОЙ ОБЛАСТИ**

Статистический сборник

Ответственные за выпуск:

Л.Б. Пакулова

Тел.: (84162) 598-640

Подписано в печать _____

Формат _____

Печать _____

**РАСПРОСТРАНЕНИЕ
ОФИЦИАЛЬНОЙ СТАТИСТИЧЕСКОЙ
ИНФОРМАЦИИ**

**Г. Благовещенск, ул. Кузнечная, 23
☎ 598-682**

[http:// 28@rosstat.gov.ru](mailto:28@rosstat.gov.ru)